

Online Registreren Notariaat

Handleiding voor notariskantoren

Introductie

De Kamer van Koophandel (KVK) heeft een online service voor het notariaat. U kunt nieuwe inschrijvingen van nv, bv, stichting, vereniging, coöperatie, VVE, rechtspersoon in oprichting en buitenlandse vennootschap doen en u kunt wijzigingen doorvoeren op een in het Handelsregister ingeschreven nv, bv, stichting, coöperatie en vereniging.

Contact bij problemen met applicatie

KVK ondersteunt u bij inhoudelijke, functionele en/of technische vragen over de applicatie Online Registreren Notariaat. Neem contact op met het KVK Service Center op 088 585 40 40, op werkdagen bereikbaar van 8.30 tot 17.00uur.

Let op: bij problemen en/of vragen tijdens inloggen bij de applicatie neemt u contact op met de KNB Servicedesk: 070 330 71 35 of mail naar servicedesk@knb.nl.

Vragen over (verwerking/afwijzing) opgave

Opgaven worden verwerkt op één van de backoffices van KVK. Bij een afgewezen opgave zijn in het afwijzingsbericht contactgegevens van de behandelaar opgenomen.

Beschikbaarheid Online Registreren en snelheid verwerking opgaven

De service is 24 uur per dag beschikbaar, tenzij onderhoud wordt uitgevoerd. De opgaven worden op werkdagen binnen drie uur na indienen verwerkt door KVK. Als de opgave voor 15.00 uur is ingediend, wordt deze dezelfde werkdag verwerkt in het Handelsregister.

Serviceberichten

Op KVK.nl/orn vindt u de meest actuele versie van deze handleiding, service-informatie met betrekking tot de applicatie en de link naar de applicatie Online Registreren Notariaat. Op de startpagina van de applicatie worden ook serviceberichten geplaatst.

Vooraf

Om Online Registreren Notariaat te kunnen gebruiken is de volgende techniek aan de gebruikerszijde vereist:

- Internetbrowser: Google Chrome of Edge.
- Java 8 update 321 of hoger voor ondertekenen op de nieuwe manier (aanbevolen).
- Een pdf-reader
- KNB Notariskantoor certificaat uitgegeven door/via de KNB (verleend door GlobalSign GCC R3 PersonalSign)
- KNB Account (inloggegevens)
- PKI Overheid Persoonsgebonden Beroeps token/certificaat voor het beroep Notaris/ Kandidaat Notaris/ Toegevoegd notaris van een PKI Overheid Organisatie uitgever ten behoeve het ondertekenen van een opgave.

De schermafdrucken die in dit document worden gebruikt, kunnen iets afwijken van de werkelijke schermen in de applicatie. Alle getoonde schermen bevatten fictieve bedrijven en personen en dienen uitsluitend ter illustratie.

Inhoudsopgave

Functionaliteit Service	4
Starten met en inloggen bij Online Registreren Notariaat / Servicepagina	5
Uitloggen bij Online Registreren Notariaat	6
Nieuwe inschrijving	8
Inschrijving Buitenlandse vennootschap	9
Monistisch/dualistisch bestuursmodel	11
Opgeven van activiteiten	12
Invoeren functionarissen	13
Inschrijving nieuwe bv als voortzetting van eenmanszaak, bv i.o, of vof	16
Overdragen vestiging(en)/onderneming naar een bestaande inschrijving	20
Wijzigen (van een bestaande inschrijving)	24
Ontbinden en beëindigen rechtspersoon incl. onderneming	27
Deponeren fusie-/splitsingsvoorstel	28
Deponeren overige documenten	32
Valideren, ondertekenen en indienen	33
Status van ingediende opgaven	36
Overzicht functionaliteiten	38
Bijlage: voorbeeld Datacard	41

Functionaliteit Service

Onderstaande opgaven kunnen digitaal worden ingediend via Online Registreren Notariaat:

	Nieuwe inschrijving	Voortzetting	Wijzigingen*	Ontbinden/beëindigen	Deponeren fusie-/ splitsingsvoorstel***	Deponeren overige documenten**	Overdragen
Bv	X	Nieuwe bv als voortzetting van eenmanszaak, vof of bv i.o.	X	X	X	Alleen betreffende ontbinding	X
Nv	X	-	X	X	X	X	X
Stichting	X	-	X	X	X	Alleen betreffende ontbinding	X
Coöperatie	X	-	X	X	X	X	X
Vereniging	X	-	X	X	X	Alleen betreffende ontbinding	X
VVE	X	-	-	-	-	-	-
Bv i.o.	X	bv i.o. naar bv	-	-	-	-	-
Nv i.o.	X	-	-	-	-	-	-
Stichting i.o.	X	-	-	-	-	-	-
Vereniging i.o.	X	-	-	-	-	-	-
Buitenlandse vennootschap	X	-	-	-	X (alleen fusievoorstel)	-	-

*) zie pagina 38 voor het overzicht van de wijzigingsopgaven die digitaal mogelijk zijn

***) zie pagina 32 voor het volledige overzicht van de mogelijke deponeringen

****) zie pagina 28 voor een toelichting op het deponeren van fusie- en splitsingsvoorstellen



Starten met en inloggen bij Online Registreren Notariaat / Servicepagina

Online Registreren Notariaat verleent toegang aan notarissen op basis van een notariskantoorcertificaat uitgegeven door de KNB verleend door GlobalSign GCC R3 PersonalSign. Alle medewerkers van het notariskantoor die met Online Registreren gaan werken, moeten deze sleutel/certificaat geïnstalleerd hebben.

Het webadres voor de servicepagina van Online Registreren is: [KVK.nl/orn](https://kvk.nl/orn)

Op deze pagina vindt u de meest actuele versie van deze handleiding, service-informatie met betrekking tot de applicatie en de link naar de applicatie Online Registreren Notariaat via de KNB inlogpagina.

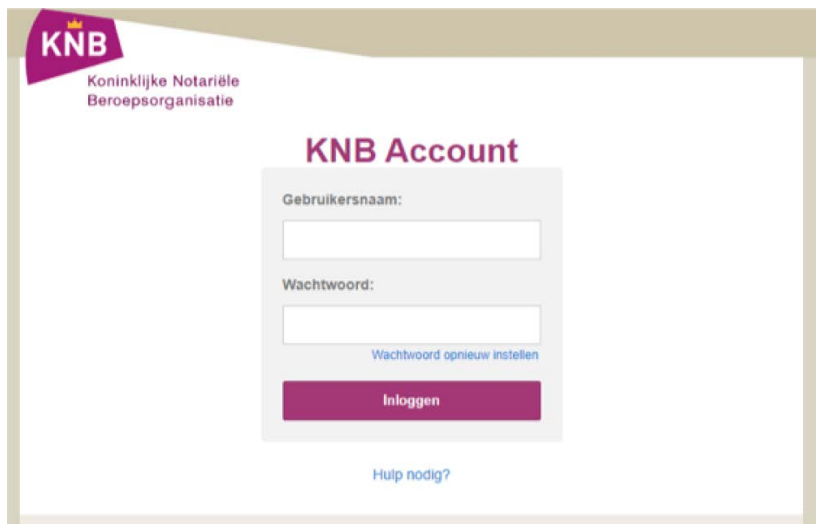
Inloggen voor de applicatie Online Registreren Notariaat vindt plaats via de KNB. Moet daarvoor behalve het KNB notariskantoor certificaat ook een KNB Account hebben. Als u gebruikmaakt van KNB PEC dan bent u bekend met deze wijze van inloggen.

KNB PEC-omgeving

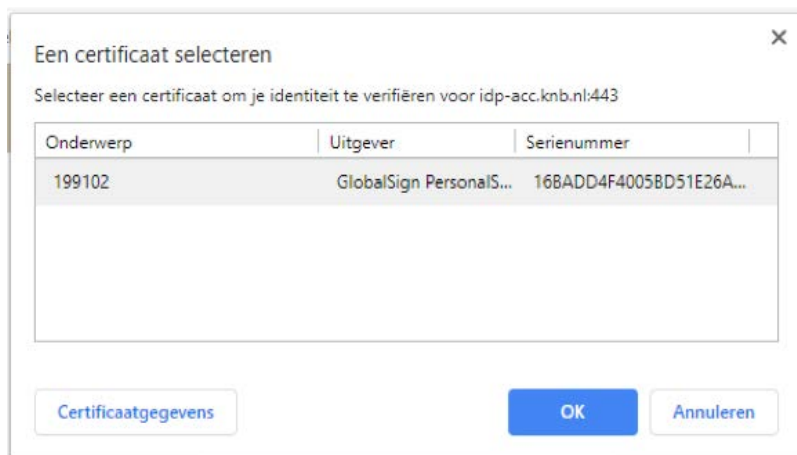


Inloggen

Bij het inloggen wordt u gevraagd om u uw KNB Account inloggegevens in te vullen. U heeft een persoonlijk account.



Nadat de KNB-inlogservice uw inloggegevens goedkeurt, vraagt het om identificatie van uw kantoor. Dit gebeurt via het notariskantoorcertificaat. Om het certificaat te selecteren verschijnt er een scherm: 'Een certificaat selecteren'. Selecteer (zie het voorbeeld hiernaast) het certificaat van uw kantoor, en druk de knop 'OK'.



Let op: De werkbak van Online Registreren is verbonden met dit certificaat.

- 1) Meer medewerkers kunnen tegelijk ingelogd staan op de werkbak, echter het KNB Kantoorcertificaat moet dan op de werkplek geïnstalleerd zijn en uw medewerkers moeten beschikken over een persoonlijk KNB Account
- 2) Indien een medewerker voor meer kantoren werkt, moet de werkplek voor alle kantoren over het juiste certificaat beschikken en moet uw KNB Account door de KNB aan de betreffende kantoren zijn gekoppeld.

Uitloggen bij Online Registreren Notariaat

Als u wilt uitloggen of wisselen van KNB Kantoor, moet u de webbrowser geheel afsluiten (dus niet één tab open laten staan). En vervolgens (via de startpagina) opnieuw in te loggen en daarbij het kantoor van uw keuze te selecteren.

Achtergrond:

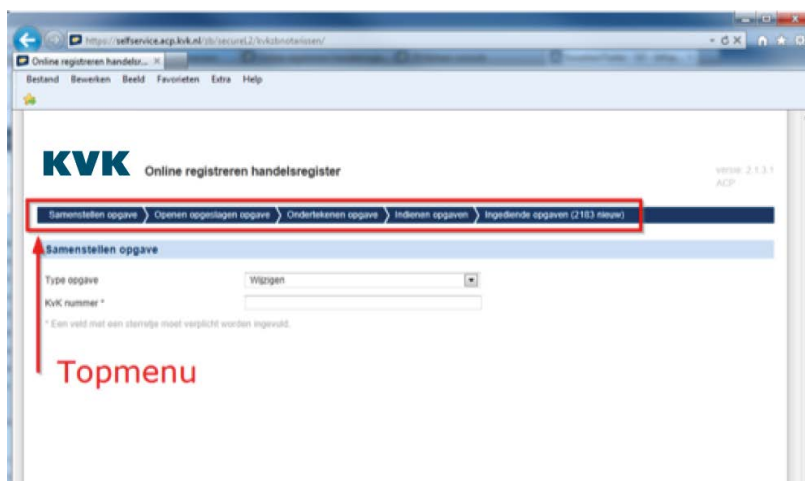
Alle webbrowsers onthouden namelijk het gekozen kantoorcertificaat. Er is geen manier om dit ongemak te verhelpen.

Startscherm

Na de succesvolle inlog verschijnt het startscherm 'Samenstellen opgave'.

U kunt verschillende soorten opgaven/deponeringen indienen:

- Nieuwe inschrijving
- Voortzetting naar een nieuwe bv
- Overdracht naar een bestaande rechtspersoon
- Wijziging (van een bestaande inschrijving)
- Opheffen vestiging/onderneming
- Ontbinding
- Beëindigen ontbonden rechtspersoon
- Deponeren fusie-/splitsingsvoorstel
- Deponeren overige documenten



Let op: Zie de matrix op pagina 4 voor welke rechtspersonen welk soort opgaven digitaal mogelijk is! Zie ook pag. 38 van deze handleiding voor de volledige functionaliteit van de Online Service.

Verder ziet u op het scherm een topmenu met de tabs:

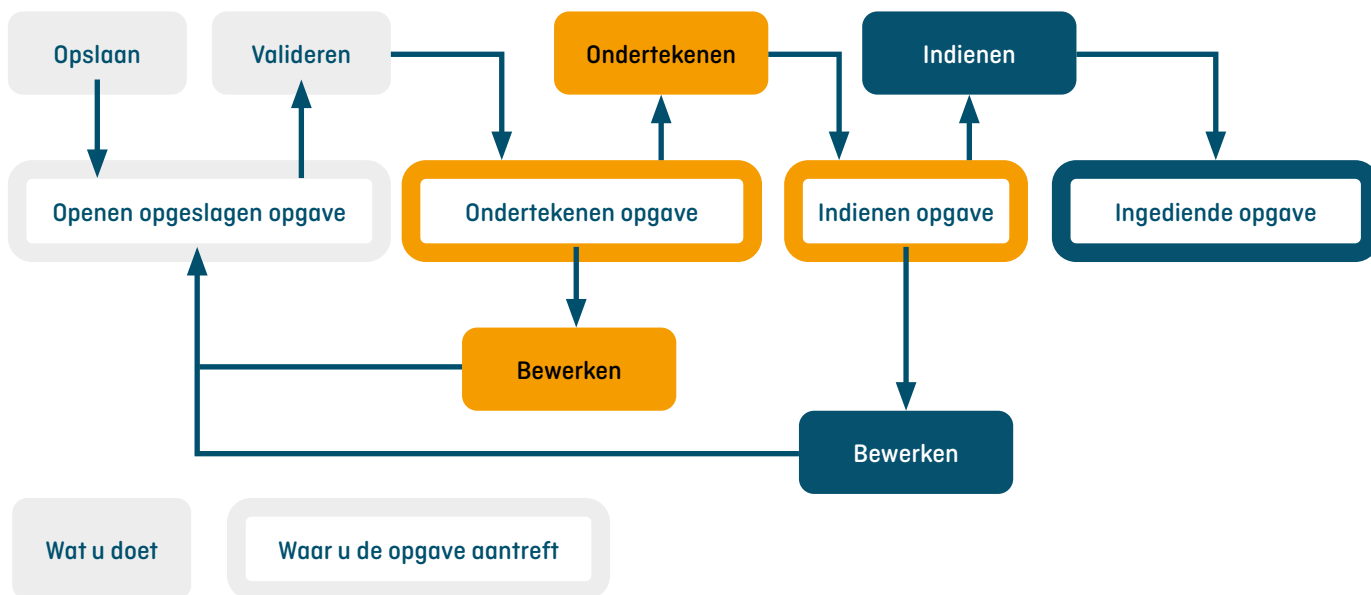
- Samenstellen opgave
- Openen opgeslagen opgave
- Ondertekenen opgave
- Indienen opgave
- Ingediende opgaven

Wanneer u een wijziging start dan verschijnt er in het topmenu een extra tab of optie

- Wijzigingen (hiermee kunnen meerdere wijzigingen worden opgegeven in een opgave)



In onderstaand figuur ziet u de samenhang tussen uw activiteit (het ingekleurde vak) en onder welke tab u de opgave vervolgens terug kunt vinden (de **witte** vakken):



Figuur 1: Opgave afhandeling in samenhang met de topmenu tabs

Toelichting op figuur 1: Wanneer u een nieuw opgave heeft gemaakt, of een bestaande opgave bewerkt en op de knop 'Opslaan' drukt, zal de opgave onder de tab 'Openen opgeslagen opgave' terug te vinden zijn. Wanneer u een verzoek valideert, is de verwachte vervolghandeling het ondertekenen en treft u de opgave daarom aan onder de tab 'Ondertekenen opgave'. Wanneer de notaris heeft ondertekend, is de verwachte vervolghandeling het indienen van de opgave en treft u de opgave daarom aan onder de tab 'Indienen opgave'. Wanneer de opgave is ingediend, treft u vervolgens de opgave aan onder 'Ingediende opgaven'.



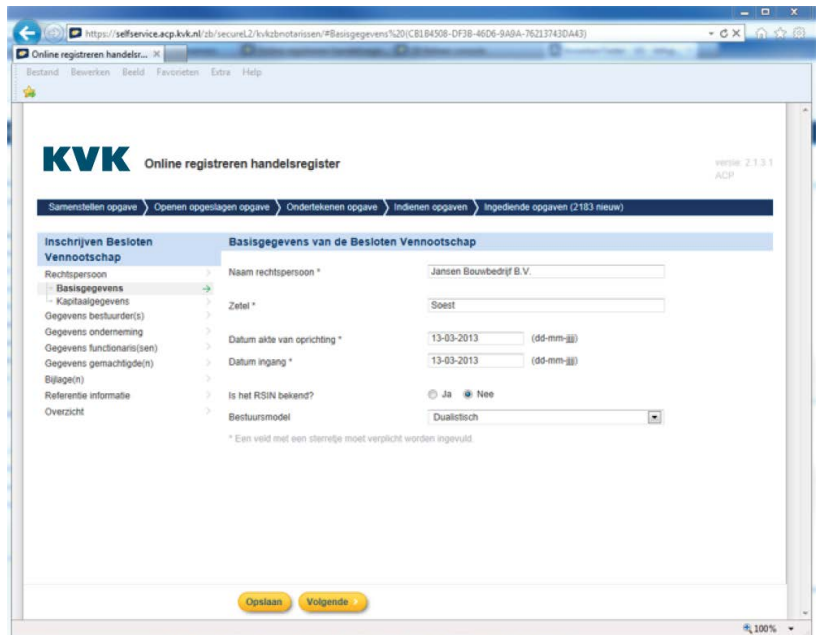
Nieuwe inschrijving

Kies:

- nieuwe inschrijving

Wanneer een opgave tot nieuwe inschrijving van bijvoorbeeld een besloten vennootschap wordt samengesteld, verschijnt een menu aan de linkerkant van het scherm (zie plaatje rechts).

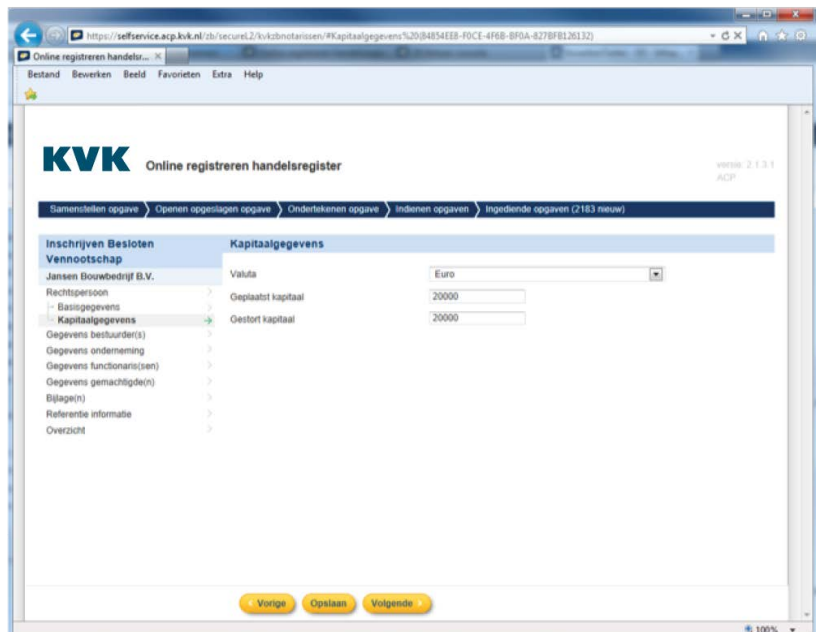
Een kopregel met de soort van de opgave: Inschrijven besloten vennootschap (in blauw). De menu-items: rechtspersoon tot en met overzicht. Deze zijn aanklikbaar en daarmee springt u direct naar het betreffende onderdeel van het verzoek. Waar nodig verschijnt een submenu (in lichtblauw).



The screenshot shows the 'Online registreren handelsregister' interface. The main heading is 'KVK Online registreren handelsregister'. Below the navigation bar, there are several tabs: 'Samenvatten opgave', 'Openen opgaven opgave', 'Onderleken opgave', 'Indienen opgaven', and 'Ingediende opgaven (2183 nieuw)'. The current page is titled 'Inschrijven Besloten Vennootschap'. On the left, a menu lists various sections: 'Rechtspersoon', 'Basisgegevens', 'Kapitaalgegevens', 'Gegevens bestuurder(s)', 'Gegevens onderneming', 'Gegevens functionaris(sen)', 'Gegevens gemachtigde(n)', 'Bijlage(n)', 'Referentie informatie', and 'Overzicht'. The 'Basisgegevens van de Besloten Vennootschap' section is active, showing fields for: 'Naam rechtspersoon *' (Jansen Bouwbedrijf B.V.), 'Zetel *' (Soest), 'Datum akte van oprichting *' (13-03-2013), 'Datum ingang *' (13-03-2013), 'Is het RSIN bekend?' (Nee), and 'Bestuursmodel' (Dualistisch). At the bottom, there are 'Opslaan' and 'Volgende' buttons.

Onderaan op het scherm ziet u de knoppen 'Opslaan' en 'Volgende' om het betreffende verzoek op te slaan of door te gaan naar het volgende in te vullen gegevensblok.

Achtereenvolgens wordt u door de 'Volgende' knop langs de menu-items geleid, of u kunt met 'Vorige' terugkeren naar het vorige menu-item.



The screenshot shows the 'Online registreren handelsregister' interface, now on the 'Kapitaalgegevens' section. The main heading is 'KVK Online registreren handelsregister'. The navigation bar is the same. The current page is titled 'Inschrijven Besloten Vennootschap'. The left menu is the same. The 'Kapitaalgegevens' section is active, showing fields for: 'Valuta' (Euro), 'Geplaatst kapitaal' (20000), and 'Gestort kapitaal' (20000). At the bottom, there are 'Vorige', 'Opslaan', and 'Volgende' buttons.



Inschrijving rechtspersoon in oprichting

Een rechtspersoon in oprichting kan worden ingeschreven via de service. De rechtspersoon in oprichting wordt altijd **met onderneming** geregistreerd. Het doorgeven van wijzigingen voor een rechtspersoon in oprichting is **niet** mogelijk via de digitale service.

Hier rechts wordt het openingsscherm getoond voor het inschrijven van een RP in oprichting (in het voorbeeld een bv i.o.).

The screenshot shows the 'Online registreren handelsregister' interface. The main heading is 'Basisgegevens van de Rechtspersoon in oprichting'. The left sidebar lists navigation options: 'Rechtspersoon in oprichting', 'Basisgegevens', 'Bevoegd functionarissen', 'Gegevens onderneming', 'Gegevens gemachtigde(n)', 'Bijlage(n)', 'Referentie informatie', and 'Overzicht'. The main form area includes: 'Datum ingang *' (dd-mm-iii), 'Doelrechtsvorm *' (dropdown menu with 'Besloten Vennootschap' selected), and 'Is het RSIN bekend?' (radio buttons for 'Ja' and 'Nee').

Inschrijving buitenlandse vennootschap

Via de service kan een buitenlandse vennootschap worden ingeschreven in het Handelsregister. Het doorgeven van wijzigingen voor een buitenlandse vennootschap is digitaal nog **niet** mogelijk.

Het inschrijven van een buitenlandse vennootschap in het Handelsregister is verplicht als de vennootschap één of meer vestigingen in Nederland heeft. Inschrijven kan ook als de vennootschap geen vestiging in Nederland heeft, maar wel ondernemingsactiviteiten uitvoert in Nederland.

Hier rechts wordt het openingsscherm getoond voor het inschrijven van een buitenlandse rechtsvorm.

The screenshot shows the 'Basisgegevens van de Buitenlandse Rechtsvorm' form. The left sidebar lists: 'Rechtspersoon', 'Basisgegevens', 'Gegevens onderneming', 'Gegevens functionaris(sen)', 'Gegevens gemachtigde(n)', 'Bijlage(n)', 'Referentie informatie', and 'Overzicht'. The main form area includes: 'Volledige naam *', 'Inschrijfnummer Buitenland', 'Land van registratie *' (dropdown menu), 'Buitenlands register' (dropdown menu), 'Buitenlandse rechtsvorm' (dropdown menu), 'Plaatsnaam buitenlands register', 'Zetel *', 'Datum akte van oprichting *' (dd-mm-iii), 'Datum ingang *' (dd-mm-iii), and 'Is het RSIN bekend?' (radio buttons for 'Ja' and 'Nee'). A note at the bottom states: '* Een veld met een sterretje moet verplicht worden ingevuld.' Buttons for 'Opslaan' and 'Volgende >' are visible.

U moet eerst het land van registratie selecteren. Hierna krijgt u de mogelijkheid om het register (als er meerdere zijn) en de rechtsvorm te kiezen.

This close-up shows the 'Land van registratie *' dropdown menu with 'België' selected. Below it, the 'Buitenlands register' dropdown menu shows 'Kruispuntbank van Ondernemingen'. The 'Buitenlandse rechtsvorm' dropdown menu is open, showing a list of options: 'Besloten vennootschap met beperkte aansprakelijkheid' (highlighted), 'Commanditaire vennootschap', 'Commanditaire vennootschap op aandelen', 'Coöperatieve vennootschap', 'Internationale Vereniging zonder winst', 'Maatschap', 'Naamloze vennootschap', 'Personenvenn. met beperkte aansprakelijkheid', 'Société anonyme', 'Société en commandite par actions', 'Société personnes à responsabilité limitée', 'Société privée à responsabilité limitée', 'Stichting', 'Vennootschap onder firma (vof)', and 'Vereniging'. A note at the bottom states: '* Een veld met een sterretje moet verplicht worden ingevuld.'



Formeel buitenlandse vennootschappen kunnen ook worden opgegeven, zie rechts:

Ja Nee ?
Is de vennootschap een formeel buitenlandse vennootschap?
 Formeel sinds * (dd-mm-jjjj)
 Datum eerste inschrijving in het buitenland * (dd-mm-jjjj)

Als de buitenlandse vennootschap **geen** EER-kapitaalvennootschap is en de hoofdvestiging ligt niet in Nederland, wordt u gevraagd om het adres van de buitenlandse hoofdvestiging op te voeren.

Inschrijven Buitenlandse Rechtsvorm

Ja Nee ?
Is de vennootschap een formeel buitenlandse vennootschap?
 Ja Nee
Is de hoofdvestiging buiten Nederland gevestigd?
Adres hoofdvestiging buitenland
 Straat - Huisnummer
 Toevoeging adres
 Postcode - Woonplaats
 Regio
 Land *

Land van oprichting

Als de buitenlandse vennootschap geen vestigingen in Nederland heeft, maar wel ondernemingsactiviteiten uitoefent in Nederland, dan moet u het adres van de buitenlandse hoofdvestiging opvoeren

Inschrijven Buitenlandse Rechtsvorm

Vestiging(en)

1:

Datum ingang

Datum ingang * (dd-mm-jjjj)

Bezoekadres

Is het een buitenlands adres? Ja Nee

Let op: voor alleen een buitenlands bezoekadres in als de buitenlandse vennootschap geen vestigingen in Nederland heeft, maar wel ondernemingsactiviteiten uitoefent in Nederland. Buitenlandse vennootschappen zonder vestiging in Nederland en zonder activiteiten in Nederland worden niet geregistreerd in het handelsregister.

Straat - Huisnummer
 Toevoeging adres
 Postcode - Woonplaats
 Regio
 Land *

Is het postadres gelijk aan het bezoekadres? Ja Nee

Invoeren functionarissen (onder andere beheerder)

Het opgeven van functionarissen gaat op dezelfde wijze als bij Nederlandse rechtspersonen. Wel is er de mogelijkheid om een beheerder op te geven. Als een persoon belast is met de dagelijkse leiding (de beheerder) van de (hoofd)vestiging in Nederland van de buitenlandse vennootschap moet deze beheerder geregistreerd worden in het Handelsregister.

Datum waarop de gemachtigde in functie is getreden * (dd-mm-jjjj)

Type gemachtigde *

- Gevolmachtigde
- Handelsagent
- Beheerder

* Een veld met een sterretje moet verplicht worden ingevuld



Monistisch/dualistisch bestuursmodel

Bij inschrijving van een nieuwe bv of nv moet gekozen worden voor een dualistisch of een monistisch bestuursmodel.

Bij een monistisch bestuursmodel moet u aangeven of de bestuurder 'uitvoerende bestuurder' of 'niet uitvoerende bestuurder' is.

The screenshot shows two parts of a web form. The top part is a dropdown menu for 'Bestuursmodel' with options 'Dualistisch', 'Monistisch', and 'Dualistisch'. Below it is a note: '* Een veld met een sterretje moet verplicht worden ingevuld'. The bottom part is a form titled 'Inschrijven Besloten Vennootschap' with a sub-section 'Bestuurder(s)'. It includes a table for listing directors, a date field for 'Datum waarop de functionaris in functie is getreden *' (14-03-2013), a dropdown for 'Type bestuurder' (Bestuurder), a dropdown for 'Rol bestuurder' (Niet uitvoerende bestuurder, Uitvoerende bestuurder), and radio buttons for 'Betreft het een natuurlijk persoon?' (Ja, Nee). At the bottom, there are radio buttons for 'Heeft de persoon een...' (Ja, Nee).

NB: Het is met de digitale service niet mogelijk om bij een bestaande bv/nv het bestuursmodel te wijzigen van monistisch naar dualistisch of omgekeerd. Een dergelijke opgave moet per post worden ingediend bij KVK.



Opgeven van activiteiten

Wanneer in een opgave activiteiten worden opgegeven of veranderd, dan moet dit duidelijk tekstueel worden aangegeven.

De ingegeven tekst bij activiteitomschrijving wordt letterlijk opgenomen in het Handelsregister en **verschijnt als zodanig** op het uittreksel.

Start de tekst van de bedrijfsomschrijving daarom met een hoofdletter en eindig met een punt.

Het gaat bij de activiteitomschrijving om een korte beschrijving van de daadwerkelijke activiteiten van de vestiging(en)/rechtspersoon en dus niet om de statutaire doelstelling van de rechtspersoon.

De opgave wordt dan ook door KVK geweigerd als de statutaire doelstelling hier toch wordt opgegeven, dat geldt ook als toevoegingen zijn opgenomen zoals 'in de ruimste zin des woords'.

Wanneer er meer activiteiten zijn, moet u aangeven wat de hoofdactiviteit (maximaal 500 tekens) is.

Bij een voortzetting graag ook aangeven wat de hoofdactiviteit is.

U heeft ook de mogelijkheid om (optioneel) aan te geven welke sbi-code(s) volgens u passen bij de activiteitomschrijving. KVK bepaalt uiteindelijk of deze SBI-code(s) voor de codering van de opgegeven activiteiten worden gebruikt. Om de juiste code te selecteren, kunt u gebruikmaken van een tool van CBS waarvan een link is opgenomen in de applicatie.

Door het invullen van de vragen over export/import, detailhandel/groothandel kan KVK beter de definitieve activiteitscode(s) bepalen.

The screenshot shows the 'Online registreren handelsregister' interface. The main section is 'Vestiging(en)' with a sub-section 'Activiteit'. The 'Activiteitomschrijving' field contains a list of activities: 'Bouwen van vrijstaande woningen', 'Cliënten begeleiden bij particulier opdrachtgeverschap', 'Onderhoud', 'Verbouw', 'Renoveren', and 'Restaureren'. Below this, there are radio buttons for 'Importeert de vestiging producten?' and 'Exporteert de vestiging producten?', both set to 'Nee'. There are also dropdown menus for 'Activiteit' with values like '4329 - Overige bouwinstallatie', '4334 - Schilderen en glaszetten', and '4333 - Afwerking van vloeren en wanden'. The 'Detailhandel' section has radio buttons for 'Verkoopt de onderneming producten aan consumenten? (detailhandel)' with options 'Ja' and 'Nee', all set to 'Nee'. At the bottom, there are buttons for 'Vorige', 'Opslaan', and 'Volgende'.

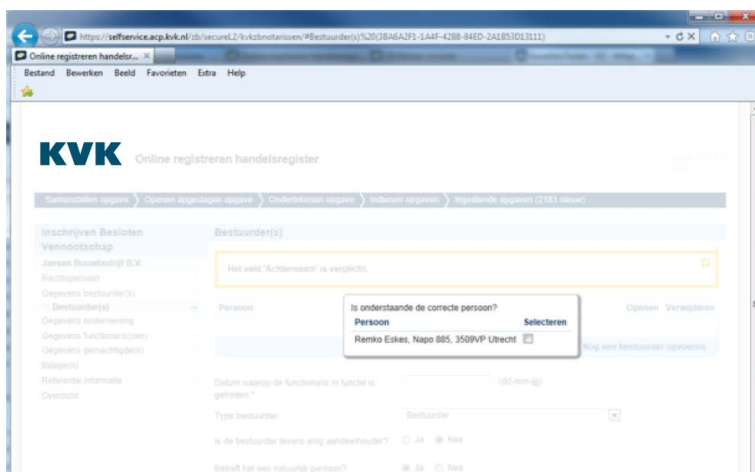


Invoeren functionarissen

Het toevoegen van een functionaris gaat steeds op dezelfde wijze (kies voor natuurlijk persoon of vennootschap):

Natuurlijk persoon:

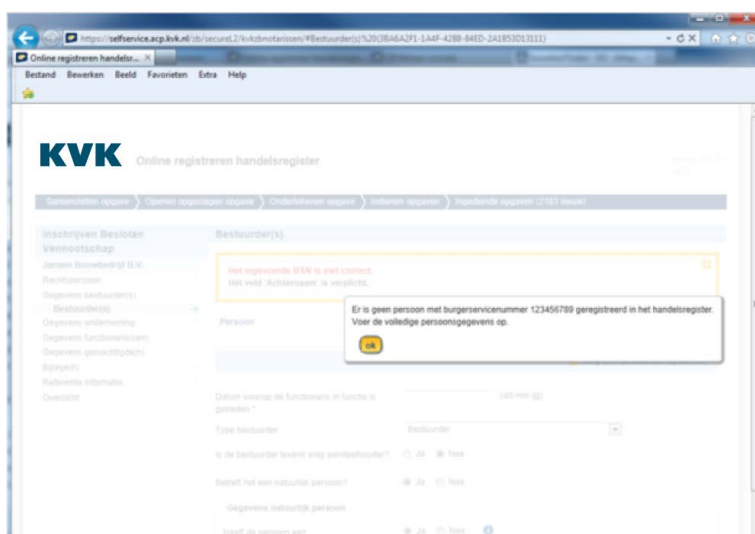
Voer het BSN in en druk op Tab of klik op volgend veld: het systeem zal zoeken of de persoon al voorkomt in het Handelsregister met een actieve functie. Als dat zo is, kunt u de persoon selecteren en worden de gegevens automatisch ingevuld. (Zie hier rechts)



Komt de natuurlijk persoon met BSN **niet** voor in het Handelsregister, dan verschijnt een melding (die hier rechts getoond wordt) die u bevestigt door op OK te klikken. Vervolgens moet u alle benodigde gegevens opvoeren.

Let op: opvoer van gegevens van een natuurlijk persoon met BSN maar **zonder** adres in de BRP/RNI die ook nog niet voorkomt in het Handelsregister, wijkt voorlopig af van deze regels.

Zo'n natuurlijk persoon moet **zonder** BSN, maar wel met het voor u bekende adres, worden opgevoerd. Graag in de toelichting bij de opgave het BSN vermelden (in het vak aanvullende informatie). KVK zal daarna de persoon alsnog koppelen aan de BRP/RNI.



Deze regel is **niet** van toepassing bij een natuurlijk persoon met een Nederlands woonadres. In dit geval moet de persoon altijd met BSN worden opgevoerd.

Bij een niet natuurlijk persoon voert u het KVK-nummer op om te gegevens op te halen.

Indien de juiste vennootschap verschijnt beantwoordt u de vraag met 'ja'. (Het opgeven van een handtekening namens de vennootschap is niet nodig)

Gebruik de knop 'Toevoegen' als er nog een functionaris opgegeven moet worden.



Als een bestuurder tevens enig aandeelhouder is, kan dit opgegeven worden door de vraag over de enig aandeelhouder met 'ja' te beantwoorden.

Personen woonachtig in buitenland en buitenlandse vennootschappen die optreden als functionaris kunnen ook worden ingevoerd (zie opmerking op vorige pagina over personen met BSN maar zonder adres in BRP/RNI).

Bij een buitenlandse vennootschap moet het adres van de vennootschap opgevoerd worden (niet het adres van het buitenlandse register).

Bij een buitenlandse vennootschap moet een bewijs van inschrijving in buitenlands register worden aangeleverd van maximaal 1 maand oud als verplichte bijlage. (Het bijvoegen van een handtekening namens de vennootschap is niet nodig)

Let op: Indien bij een nv niet-volgestorte aandelen zijn uitgegeven, moet een aandeelhouder van deze niet-volgestorte aandelen opgegeven worden. Deze functionaris voert u op als 'Aanhouder niet volgestorte aandelen' (bij nieuwe inschrijving onder Gegevens functionaris(en), bij een wijziging onder 'Wijziging toevoegen' en daarna nieuwe functionaris toevoegen).

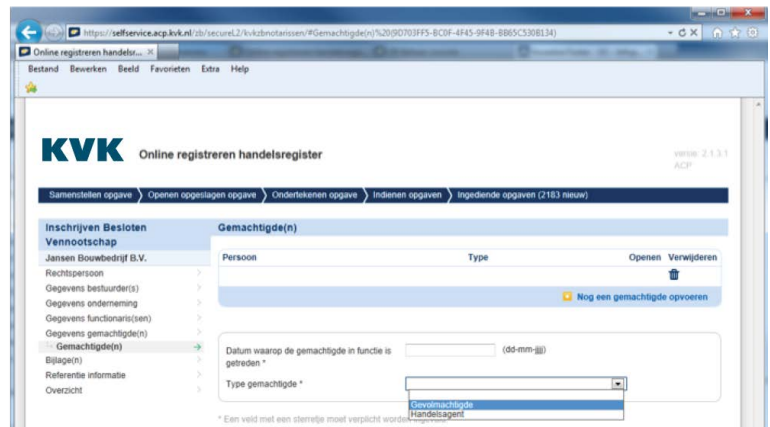
The screenshot shows the KVK Online registreren handelsregister interface. The main heading is 'KVK Online registreren handelsregister' with version 2.13.1 ACP. The navigation bar includes 'Samenvatten opgave', 'Opnamen opgelegde opgave', 'Ondertekenen opgave', 'Indienen opgaven', and 'Ingediende opgaven (2183 nieuw)'. The left sidebar lists 'Inschrijven Besloten Vennootschap' with sub-items like 'Janssen Bouwbedrijf B.V.', 'Rechtsopvolger', 'Gegevens bestuurder(s)', 'Beleidslijst', 'Gegevens onderneming', 'Gegevens functionaris(en)', 'Gegevens gemachtigde(n)', 'Bijlagen', 'Referentie informatie', and 'Overzicht'. The main content area is titled 'Bestuurder(s)' and contains a table with columns 'Persoon', 'Type', 'Openen', and 'Verwijderen'. Below the table, there are several form fields: 'Datum waarop de functionaris in functie is getreden *' (dd-mm-yy), 'Type bestuurder' (dropdown menu), 'Is de bestuurder tevens enig aandeelhouder?' (radio buttons for Ja/Neen), 'Betreft het een natuurlijk persoon?' (radio buttons for Ja/Neen), and a section for 'Gegevens natuurlijk persoon' with fields for 'Heeft de persoon een burgerservicenummer?', 'Burgerservicenummer *', 'Achternaam *', 'Voornaam(en) (volu)', 'Tussenvoegsel(s)', 'Geboortedatum *' (dd-mm-yy), 'Geboorteland' (dropdown menu), 'Geboorteplaats *', and 'Geslacht *'. At the bottom, there is a 'Privé-adres' section and three buttons: 'Vorige', 'Opslaan', and 'Volgende'.



Gemachtigden

Er kunnen gemachtigden worden opgegeven in de opgave.

Selecteer eerst het type gemachtigde en geef de persoonsgegevens, privéadres en de overige gegevens van de gemachtigde.

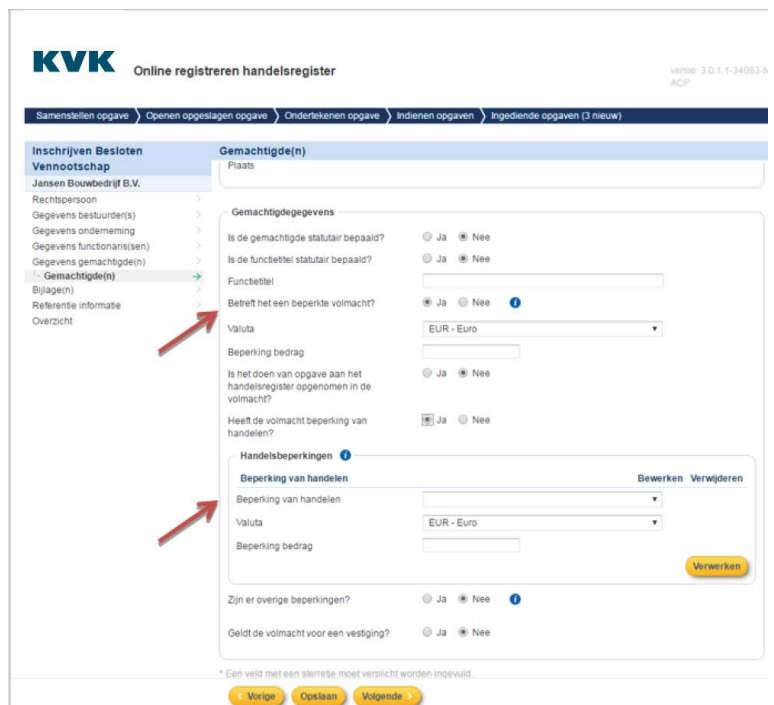


Bij een niet natuurlijk persoon voert u het KVK-nummer op om de gegevens op te halen.

Indien de juiste vennootschap verschijnt beantwoordt u de vraag met 'Ja'.

Beperkte volmacht in 'gestructureerde vorm'

Het is mogelijk een beperking aan te brengen in geldwaarde (in euro) en een beperking van handelen. U kunt meer keuzes maken uit de lijst van handelen door er één te selecteren en vervolgens op de knop 'Verwerken' te drukken.



Vrije tekst volmacht / volmacht als bijlage

Voor beperkte volmachten waarbij de gestructureerde mogelijkheden niet voldoen kunt u gebruikmaken van 'overige beperkingen'. U kunt dan de tekst van de volmacht invoeren. Is de inhoud van de volmacht uitgebreid dan kunt u deze volmacht als bijlage toevoegen (zie screenshot hiernaast). Op het uittreksel zal dan komen te staan 'Beperkte volmacht. Raadpleeg opgave voor beperkende bepalingen'.

U kunt meerdere gemachtigden opgeven door te klikken op de tekst boven in het scherm 'Nog een gemachtigde opvoeren'.



Inschrijving nieuwe bv als voortzetting van eenmanszaak, bv i.o, of vof

Het is mogelijk om een nieuwe bv in te schrijven als voortzetting van een eenmanszaak, bv i.o.. of vof. De eenmanszaak/bv i.o./vof wordt beëindigd door de voortzetting. De gehele onderneming (alle vestigingen) moet dan ook overgenomen worden door de bv. Als de eenmanszaak/vof slechts gedeeltelijk wordt voortgezet door een nieuwe bv. moet de opgave op papier.

Kies:

- Voortzetten door een nieuwe rechtspersoon

Vul het KVK-nummer in van de 'overdrager' (eenmanszaak/bv i.o./vof). Rechtsvorm overnemer kan (in deze versie) alleen een besloten vennootschap zijn.

The screenshot shows the 'Samenstellen opgave' step in the KVK online registration process. The breadcrumb trail at the top includes: Samenstellen opgave, Openen opgeslagen opgave, Ondertekenen opgave, Indienen opgaven, and Ingediende opgaven. The main form area is titled 'Samenstellen opgave' and contains the following fields:

- Type opgave: Voortzetten door een nieuwe rechtspersoon (dropdown menu)
- KvK nummer overdrager *: 81228619 (text input)
- Rechtsvorm overnemer *: Besloten Vennootschap (dropdown menu)

A note at the bottom states: * Een veld met een sterretje moet verplicht worden ingevuld.

NB: het is belangrijk dat u langs alle schermen navigeert met de knop 'Volgende'. Als niet alle schermen zijn ingezien, kan bij de validatie 'een onbekende fout' optreden. Als dit gebeurt ga dan via het linkermenu naar het eerste scherm van het menu en navigeer door alle schermen met 'Volgende'.

Selecteren vestigingen

In deze versie van de service kan een eenmanszaak/vof/bv i.o. alleen in het geheel worden voortgezet door de bv, daarom kan bij dit scherm geen selectie worden gemaakt. Bij het scherm 'Overnemer – vestigingen' staan de gegevens van de vestiging(en).

The screenshot shows the 'Selecteren Vestiging(en)' step in the KVK online registration process. The breadcrumb trail at the top includes: Samenstellen opgave, Openen opgeslagen opgave, Ondertekenen opgave, Indienen opgaven, and Ingediende opgaven (2182 nieuw). The main form area is titled 'Selecteren Vestiging(en)' and contains the following options:

- Voortzetting gegevens >
- Datum ingang >
- Selecteren Vestiging(en) -> (highlighted)
- Selecteren Bestuurder(s) >
- Selecteren Gemachtigde(n) >
- Overnemer >
- Referentie informatie >
- Overzicht >

Below the options, there is a note: 'Bij de voortzetting zal de gehele onderneming overgenomen worden.'

Selecteren bestuurders/gemachtigden

De eigenaar/vennoot/bevoegd functionaris kan via overnemen als bestuurder worden opgegeven.

Andere/nieuwe bestuurders kunnen via 'Overnemer-bestuurders' worden opgegeven.

NB: het toevoegen van een card als bijlage is voor elke bestuurder verplicht (ook als dit de oude eigenaar/vennoot/bevoegd functionaris is)

The screenshot shows the 'Selecteren Bestuurder(s)' step in the KVK online registration process. The breadcrumb trail at the top includes: Samenstellen opgave, Openen opgeslagen opgave, Ondertekenen opgave, Indienen opgaven, and Ingediende opgaven (2182 nieuw). The main form area is titled 'Selecteren Bestuurder(s)' and contains the following options:

- Voortzetting gegevens >
- Datum ingang >
- Selecteren Vestiging(en) >
- Selecteren Bestuurder(s) -> (highlighted)
- Selecteren Gemachtigde(n) >
- Overnemer >
- Referentie informatie >
- Overzicht >

Below the options, there is a section titled 'Selecteren Bestuurder(s)' with a table:

Geselecteerde Bestuurder(s)	Overnemen
Johannes Vermeer (Eigenaar)	<input type="checkbox"/>

Als de eenmanszaak/vof/bv i.o. een gemachtigde had kan deze als gemachtigde worden opgegeven bij de bv middels 'Selecteren gemachtigden'.



Gegevens bv

Onder 'Overnemer' zijn alle gegevens in te voeren van de bv, zoals de statutaire naam, handelsnamen, kapitaalgegevens, functionarissen en kunnen gegevens van de (overgenomen) vestiging(en) worden gewijzigd, zoals e-mailadres en activiteiten

Let op: het is noodzakelijk om alle schermen te openen. Bij de bestuurders moet bijvoorbeeld nog de bevoegdheid worden opgegeven (bij het openen van het scherm staat dit default op 'zelfstandig bevoegd').

Ontbinding/beëindiging vof door de voortzetting

Als een vof wordt voortgezet door een nieuwe bv leidt dat tot ontbinding van de vof. Als de vof niet direct beëindigd wordt maar in liquidatie treedt moet u de vereffenaar(s) opvoeren.

Handtekening functionarissen (datacard)

In het Handelsregister moet de handtekening opgenomen worden van functionarissen (bestuurders, commissarissen, gemachtigden en vereffenaars). Deze handtekening kan worden opgegeven via een zogenaamde datacard die als verplichte bijlage wordt gevraagd bij de opgave van een functionaris. Bij een nieuwe bv als voortzetting van een eenmanszaak/vof/bv lo zijn datacards van de bestuurder(s) ook altijd verplicht. Een voorbeeld van een datacard is opgenomen als bijlage bij deze handleiding. Een digitaal ondertekende datacard wordt niet geaccepteerd.

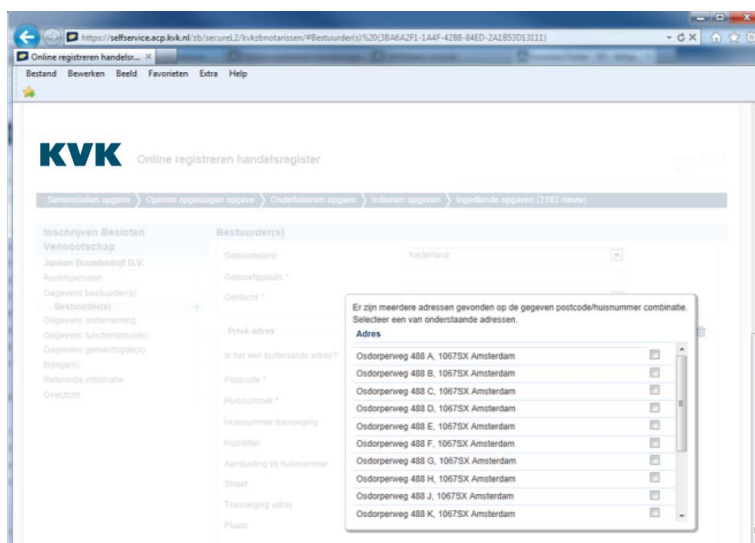
Adresgegevens

Adresgegevens komen op diverse plaatsen voor.

De binnenlandse adresgegevens worden ingegeven met behulp van de postcode en huisnummer. Daarbij wordt de straatnaam en plaats opgezocht uit de Basisadministraties adressen en gebouwen (BAG).

Selecteer op het keuzescherf het juiste adres door het juiste optieboxje aan te vinken.

Het Handelsregister is gekoppeld aan de BAG en de BAG kent geen aaneengesloten huisnummers. Kies daarom het huisnummer van de hoofdingang.



De weergegeven straatnaam en plaats zijn niet aan te passen.

Rechtspersonen gevestigd in het buitenland en verhuizen uit/naar Nederland

Als rechtspersonen geen vestiging in Nederland hebben wordt één buitenlands (vestigings)adres geregistreerd in het Handelsregister. Zodra er een vestiging in Nederland is vervalt het buitenlandse adres in het Handelsregister.

Nieuw opgerichte rechtspersonen gevestigd in buitenland

Het is bij nieuwe rechtspersonen en bij rechtspersonen in oprichting (die geen vestiging in Nederland hebben) mogelijk om een vestiging/adres in het buitenland op te nemen.



Wijzigen adres naar Nederland

Het is mogelijk om bij rechtspersonen en rechtspersonen i.o. met een buitenlands adres een Nederlands adres op te voeren. Dit kan door een nieuwe vestiging op te voeren met een Nederlands adres. De buitenlandse vestiging/adres vervalt dan automatisch.

Wijzigen adres naar buitenland

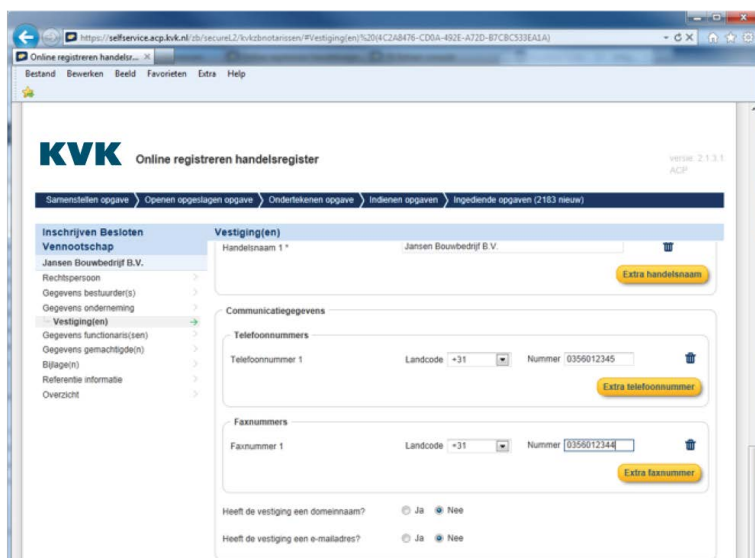
Het is mogelijk om de laatste Nederlandse vestiging van rechtspersonen en rechtspersonen i.o. te verhuizen naar een buitenlands adres.

Telefoonnummers

Daar waar u gevraagd wordt een telefoon- of faxnummer in te voeren, moet u voor Nederland een 10-cijferig getal opgeven, beginnende met een 0 (nul). U mag geen streepjes of spaties opnemen in het telefoonnummer.

Er wordt standaard van uitgegaan dat u één nummer wilt opgeven. Wilt u een extra nummer opgeven, dan drukt u op de knop 'Toevoegen'.

Naambellen wordt ondersteund. Voor sommige nummers, bijvoorbeeld 0800- en 0900-, 14xx kan het nummer ook uit minder of meer dan 10 cijfers bestaan.



Bijlagen

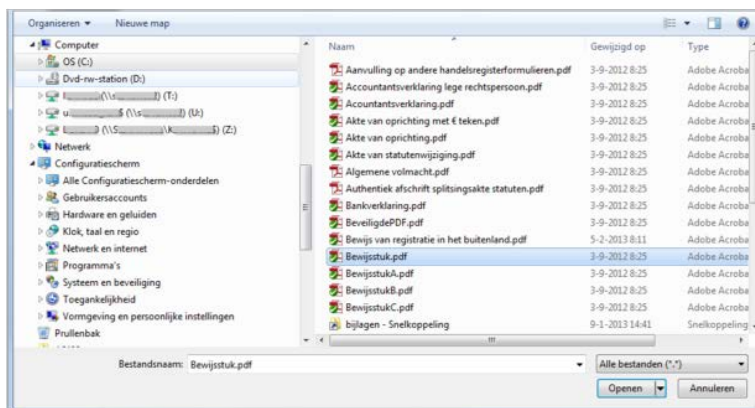
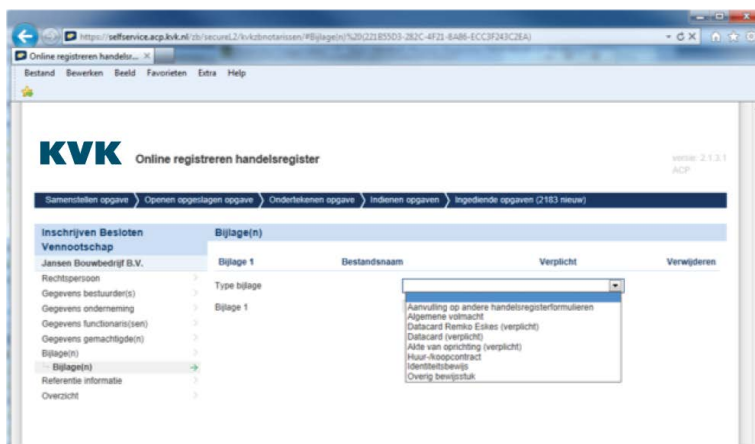
Bij een nieuwe inschrijving van een rechtspersoon en in sommige gevallen van wijzigingen moeten er (verplicht) pdf documenten worden meegeleverd. Graag deze documenten zoveel mogelijk mogelijk vanuit het CDR uploaden. Deze moet u als **niet beveiligde** pdf bijvoegen.

(Let op: sommige notarissoftware-pakketten creëren beveiligde pdf's, verwijder de beveiliging voordat de pdf als bijlage wordt toegevoegd)

Overige informatie die niet in het openbare Handelsregisterdossier moet komen, kunt u als 'overig bewijsstuk' aanleveren.

Informatie die wel in het openbare dossier moet komen, kunt u aanleveren als 'Aanvulling op andere Handelsregisterformulieren'. Bij de papieren formulieren is dat formulier 18.

Er verschijnt een upload-scherm waarin u het document vanaf de (netwerk) schijf kunt aanklikken. Zorg ervoor dat dit een pdf-bestand is. Druk op de knop 'Openen', druk vervolgens op de knop 'Toevoegen'. Doe dit voor iedere bijlage.



Statutenwijziging

Bij een statutenwijziging graag de akte van statutenwijziging en de doorlopende tekst als één document uploaden, dit hoeft geen CDR document te zijn. (bijlagetype: Akte van statutenwijziging)

Let op: Een losse bijlage mag niet groter zijn dan 10 Mb.
Scan op minimaal 300 dpi, 400 dpi heeft de voorkeur.
Het PDF document mag niet beveiligd zijn.

Zie pagina 41 voor informatie over de datacard die noodzakelijk is bij de opgave van functionarissen.

Berichtenbox, direct marketing, Waadi van opgegeven rechtspersoon en referentie-informatie van eigen kantoor

De Berichtenbox voor Bedrijven is een beveiligd e-mailsysteem voor communicatie tussen overheidsinstanties en ondernemers. In het veld Naam berichtenbox kan de naam van een bestaande Berichtenbox worden opgevoerd. Er wordt gecheckt of deze Berichtenbox bestaat (bij Antwoord voor Bedrijven). U krijgt een melding als de Berichtenbox niet bestaat. Het is mogelijk om dezelfde Berichtenboxnaam voor meerdere bv's/nv's te registreren. Kijk voor meer informatie op Ondernemersplein.kvk.nl
Na registratie van de Berichtenbox zal de rechtspersoon communicatie ontvangen van KVK via de Berichtenbox.

Naast de keuzes voor gebruik van direct marketing, moet u in het kader van de Wet Waadi aangeven of er vanuit de onderneming/ rechtspersoon arbeidskrachten ter beschikking worden gesteld in de zin van de Wet Waadi (niet bedrijfsmatig). Voor meer informatie: zie KVK.nl/waadi

Referentie informatie	
Naam berichtenbox	<input type="text" value="berichtenboxnaam"/> Meer informatie
Door registratie van de berichtenboxnaam in het handelsregister maakt de rechtspersoon/onderneming kenbaar dat zij voldoende bereikbaar is voor het ontvangen van elektronische berichten van overheidsinstanties in de 'berichtenbox voor bedrijven'	
Is er bezwaar tegen het gebruik van de adresgegevens door derden voor direct marketing doeleinden? *	<input type="radio"/> Ja <input checked="" type="radio"/> Nee
Worden er vanuit de onderneming/rechtspersoon arbeidskrachten ter beschikking gesteld in de zin van de Wet Waadi? (niet-bedrijfsmatig)	<input type="radio"/> Ja <input checked="" type="radio"/> Nee Meer informatie
Wilt u een Nederlandstalig uittreksel ontvangen?	<input type="radio"/> Ja <input checked="" type="radio"/> Nee
Wilt u een Engelstalig uittreksel ontvangen?	<input checked="" type="radio"/> Ja <input type="radio"/> Nee
Naar welk adres moet het uittreksel verzonden worden? *	<input type="text" value="Postbus 191, 3340 AD, Woerden"/>
Naam notariskantoor *	<input type="text" value="De Handleiding Notarissen"/>
KVK nummer notariskantoor *	<input type="text" value="40464524"/>
Naam contactpersoon *	<input type="text" value="Contact Persoon"/>
E-mailadres contactpersoon *	<input type="text" value="contact.persoon@notaris.kantoor.nl"/>
Telefoonnummer contactpersoon	<input type="text" value="555-0123456"/>
Referentie van kantoor	<input type="text" value="Ref#12345"/>
Aanvullende informatie	<input type="text" value="Dit is de aanvullende informatie bij deze opgave"/>

Aanvraag uittreksel(s)

U kunt hier aangeven of u een Nederlands- en/of Engelstalig uittreksel wilt ontvangen.

Voer de naam van uw kantoor, het KVK-nummer en adres op voor verzending van het uittreksel(s).

TIP: als u cookies toestaat op uw computer worden uw contactgegevens (naam kantoor, KVK-nummer kantoor, adres, contactpersoon etc.) bewaard.
U hoeft deze gegevens dan niet iedere keer opnieuw in te vullen.



Contactpersoon

Gegevens contactpersoon: hier kunt u de naam, het telefoonnummer en een e-mailadres opgeven van de persoon waarmee KVK contact kan opnemen als er bijvoorbeeld vragen zijn over de opgave.

Het veld 'referentie van kantoor' is een vrij in te vullen veld.

'Aanvullende informatie' is een vrij veld of vak waar u extra informatie kwijt kunt voor de medewerker van KVK die uw opgave behandelt. Als u een schriftelijke bevestiging wilt ontvangen van een deponering en/of (na twee maanden) een verklaring van de deponering van een rekening en verantwoording, kunt u dit aangeven in dit veld.

Overdragen vestiging(en)/onderneming naar een bestaande inschrijving

Via de service kunt u één of meerdere vestigingen (met adres in Nederland) of een gehele onderneming overdragen naar een bestaande (reeds ingeschreven) rechtspersoon. Overdragen kan van/naar bv, nv, vereniging, stichting en coöperatie. Voor andere rechtspersonen moet de opgave nog op papier gedaan worden.

Hier rechts wordt het openingsscherm getoond voor het overdragen: u moet de KVK-nummers van de overdragende en de overnemende rechtspersonen opvoeren.

Samenstellen opgave > Openen opgeslagen opgave > Ondertekenen opgave > Indienen opgaven > Ingediende opgaven

Samenstellen opgave

Type opgave: Overdragen naar een bestaande rechtspersoon

KVK nummer overdrager *: 58996680

KVK nummer overnemer *: 58996788

* Een veld met een sterretje moet verplicht worden ingevuld.

Volgende >

Samenstellen opgave > Openen opgeslagen opgave

Overdragen

- Overdrager >
- Datum overdracht →
- Selecteren vestiging(en) >
- Bijlage(n) >
- Overnemer >
- Referentie informatie >
- Overzicht >

De gegevens van de overnemer en overdrager moeten apart worden opgevoerd.

Samenstellen opgave > Openen opgeslagen opgave

Overdragen

- Overdrager >
- Overnemer >
- Overgedragen commerciële vestiging(en) →
- Hoofdvesting >
- Bijlage(n) >
- Referentie informatie >
- Overzicht >

Opvoeren gegevens van de overdragende rechtspersoon

Om de overdracht op te voeren, start u met het selecteren van één of meerdere vestiging(en) die worden overgedragen.

Samenstellen opgave > Openen opgeslagen opgave > Ondertekenen opgave > Indienen opgaven > Ingediende opgaven (2 nieuw)

Overdragen | **Selecteren vestiging(en)**

Overdrager

- KVK nummer: 58502947
- Naam rechtspersoon: Svetlana Overdragen 2-2 Stichting
- Rechtsvorm: Stichting

Overnemer

- KVK nummer: 58502963
- Naam rechtspersoon: Svetlana Overdragen 2 B.V.
- Rechtsvorm: Besloten Vennootschap
- Bestuursmodel: Duaal/Bisch

Voer hier uw zoekcriteria in

De tabel toont tot maximaal 30 gevonden vestigingen

Gevonden Vestiging	Selecteren
Zeilmakerstraat 2 A, 2222AA Katwijk	+
Zeilmakerstraat 2, 2222AA Katwijk	+

Vorige Opslaan Volgende Alle vestigingen selecteren



Als van een bv, nv of coöperatie alle vestigingen worden overgedragen, moet u opgeven of de rechtspersoon wordt ontbonden, als activiteit 'beheer van vermogen' krijgt, of als lege rechtspersoon (zonder onderneming en vestigingen) geregistreerd blijft staan.

Overdragen **Ontbinden rechtspersoon**

Overdrager >
 - Datum overdracht >
 - Selecteren vestiging(en) >
 - **Ontbinden rechtspersoon** >
 - Beheer van vermogen >
 - Adresgegevens rechtspersoon >
 - Bijlage(n) >
 Overnemer >
 Referentie informatie >
 Overzicht >

Overdrager

KvK nummer 58502963
 Naam rechtspersoon Svetlana Overdragen 2 B.V.
 Rechtsvorm Besloten Vennootschap
 Bestuursmodel Dualistisch

Wordt de rechtspersoon ontbonden? * Ja Nee

Overdragen **Beheer van vermogen**

Overdrager >
 - Datum overdracht >
 - Selecteren vestiging(en) >
 - Ontbinden rechtspersoon >
 - **Beheer van vermogen** >
 - Adresgegevens rechtspersoon >
 - Bijlage(n) >
 Overnemer >
 Referentie informatie >
 Overzicht >

Rechtspersoon

Overdrager

KvK nummer 58502963
 Naam rechtspersoon Svetlana Overdragen 2 B.V.
 Rechtsvorm Besloten Vennootschap
 Bestuursmodel Dualistisch

De rechtspersoon heeft geen vestigingen meer en wordt niet ontbonden, er zijn twee mogelijkheden:

- De rechtspersoon blijft geregistreerd in het handelsregister met als activiteit beheer van vermogen.
- De rechtspersoon blijft geregistreerd in het handelsregister als lege rechtspersoon. Hiervoor is een accountantsverklaring vereist.

Selecteer bij onderstaande vraag ja, als er sprake is van beheer van vermogen. Als u nee selecteert dient u als bijlage de accountantsverklaring toe te voegen.

Wordt vermogen beheerd? * Ja Nee

Vorige Opslaan Volgende

Als alle niet-commerciële vestigingen van een vereniging of stichting worden overgedragen moet u de (nieuwe) activiteitsomschrijving, adres- en communicatiegegevens van de overdragende vereniging of stichting opvoeren.

De bijlagen moeten apart voor zowel de overdrager als de overnemer worden toegevoegd.

De lijst met bijlagen wordt samengesteld afhankelijk van de rechtsvorm van de overdrager en de soort opgave(n), zie voorbeeld hier rechts (als overdracht leidt tot ontbinding).

Binnenstellen opgave > Opnemen opgeslagen opgave > Ondertekenen opgave > Indienen opgaven > Ingediende opgaven

Overdragen **Bijlage(n)**

	Bijlage	Bestandsnaam	Verplicht	Verwijderen
Overdrager >				
- Datum overdracht >				
- Selecteren vestiging(en) >				
- Bijlage(n) >	Type bijlage		<input type="text" value=""/>	
Overnemer >				
Referentie informatie >	Bijlage 1			
Overzicht >				

Aanvulling op andere handelsregisterformulieren
 Overig bewijsstuk
 Ontbindingsbesluit
 Rekening en verantwoording en plan van verdeling (art. 23b lid 4 BWV2)
 Rekening en verantwoording (art. 23b lid 4 BWV2)
 Plan van verdeling (art. 23b lid 4 BWV2)
 Notulen van de ledenvergadering of de vergadering van aandeelhouders

Vorige Opslaan Volgende



Behandelen van de overnemende rechtspersoon

Alle gegevens van de overgedragen vestigingen kunnen worden aangepast behalve het bezoekadres.

Overgedragen commerciële vestiging(en)

- Hoofdvestiging
- Bijlage(n)
- Referentie informatie
- Verzicht

1: Zeilmakerstraat 2, 2222AA Katwijk
2: Zeilmakerstraat 2 A, 2222AA Katwijk

Op het adres Zeilmakerstraat 2, 2222AA Katwijk is al een vestiging geregistreerd van de overnemer. De handelsnamen en aantal werkzame personen van de vestiging van de overdrager zijn toegevoegd aan die vestiging. Het resultaat ziet u hieronder.

Bezoekadres

Bezoekadres

Postcode * 2222AA
Huisnummer * 2
Straat Zeilmakerstraat
Plaats Katwijk

Is het postadres gelijk aan het bezoekadres? Ja Nee

Activiteit

Activiteitsomschrijving * Omschrijving nieuwe vestiging om samen te voegen

Indien meerdere activiteiten, wat is dan de belangrijkste?

Handelsna(am)(en)

Handelsnaam 1 * Svetlana Overdragen 2 B.V.
Handelsnaam 2 * handelsnaam nieuwe vestiging -2
Handelsnaam 3 * handelsnaam nieuwe vestiging -3

Extra handelsnaam

Communicatiegegevens

Telefoonnummers

Telefoonnummer 1 Landcode +31 Nummer

Extra telefoonnummer

Faxnummers

Faxnummer 1 Landcode +31 Nummer

Extra faxnummer

Heeft de vestiging een domeinnaam? Ja Nee

Heeft de vestiging een e-mailadres? Ja Nee

Werkzame personen

Hoeveel personen werken er fulltime (15 uur of meer per week) in de onderneming? * 6

Hoeveel personen werken er parttime (minder dan 15 uur per week) in de onderneming? * 8

Als blijkt dat de overgenomen vestiging en de vestiging van de overnemer op hetzelfde adres zijn geregistreerd, worden de handelsnamen (behalve de statutaire naam) en aantal werkzame personen toegevoegd aan de vestiging van de overnemende rechtspersoon. (Zie voorbeeld op het scherm hier rechts).



Eén van de overgedragen vestigingen kan als de nieuwe hoofdvestiging van de overnemer worden vastgelegd.

De bijlagen voor de overnemer moeten worden toegevoegd (indien van toepassing), zie voorbeeld hier rechts.

De opgave-pdf's worden zowel gegenereerd voor de overdragende als voor de overnemende rechtspersoon.

Aandachtspunten bij de overdracht van stichtingen en verenigingen

- Stichtingen en verenigingen met een of meer niet commerciële vestigingen (vestiging van rechtspersoon) kunnen niet in één digitale opgave worden overgedragen en ontbonden/beëindigd. Oplossing hiervoor is om eerst digitaal de opgave van overdracht aan te maken en in te dienen, nadat KVK deze opgave heeft verwerkt kan de (nieuwe) opgave van ontbinding digitaal worden ingediend. Als het in één opgave moet, moet u de opgave met de papieren formulieren naar KVK sturen.
- Het is bij verenigingen en stichtingen niet mogelijk om zowel commerciële vestigingen (van de onderneming) als niet commerciële vestigingen (van de rechtspersoon) in één digitale opgave over te dragen. Oplossing hiervoor is om eerst digitaal opgave te doen van de ene soort vestigingen (commercieel of niet commercieel) en na verwerking van deze opgave door KVK digitaal de overdracht van de andere soort vestigingen op te geven. Als het in één opgave moet, moet u de opgave met de papieren formulieren naar KVK sturen.

Als één van bovenstaande zich voordoet zal de volgende foutmelding verschijnen:

'Helaas is het niet mogelijk om deze opgave digitaal in te dienen. De gekozen combinatie van overdracht vestigingen, onderneming en/of ontbinden en/of beëindigen wordt niet ondersteund.'

Niet commerciële vestigingen van verenigingen en stichtingen kunnen niet worden overgedragen naar een onderneming (bijvoorbeeld bv). Dit is geen beperking van de digitale service, maar dit is niet mogelijk om te registreren in het Handelsregister. In dit geval zal nevenstaande melding verschijnen:



Wijzigen (van een bestaande inschrijving)

Let op: Een opgave bevat bij voorkeur alle wijzigingen op één inschrijving in één keer. Voor een dossier kan namelijk pas een nieuwe wijziging worden opgegeven als een eerdere wijziging is verwerkt door KVK Backoffice.

Gebruik in het top-menu het item "Wijzigingen" (hieronder rood omcirkelt) om een extra wijziging in de opgave toe te voegen.

Het samenstellen van een wijzigings-opgave gaat als volgt:

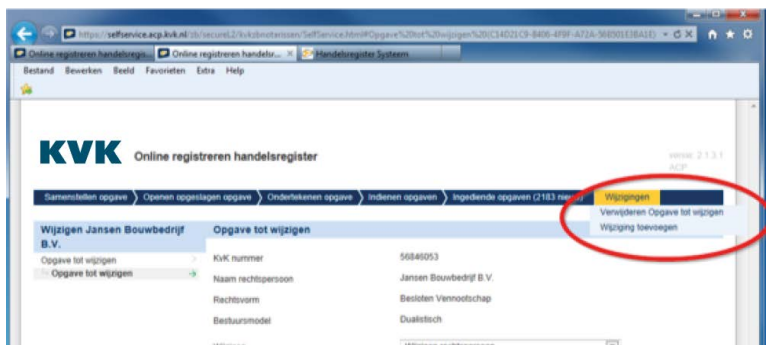
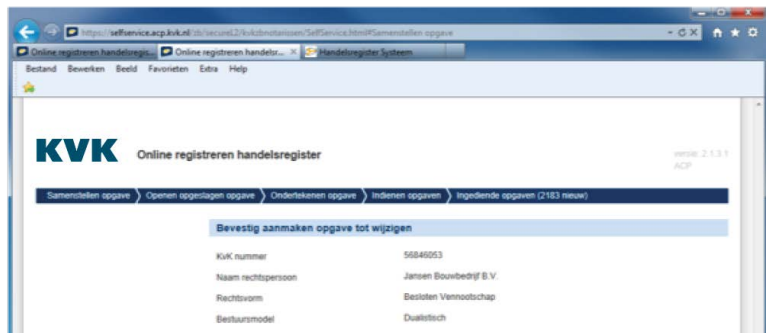
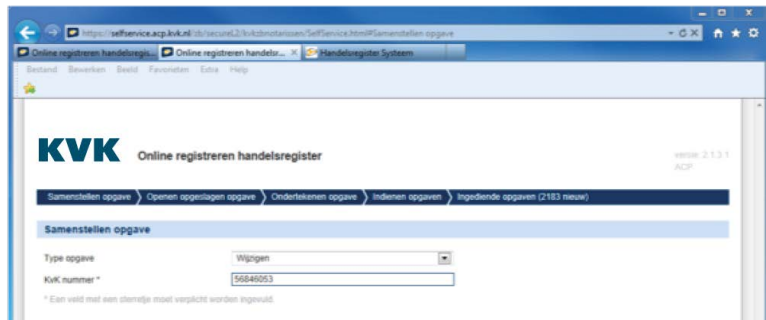
Kies als type opgave "Wijzigen" en voer een bestaand KVK-nummer in.

Online Registreren zal een aantal details van het betreffende KVK-nummer tonen en vragen om een bevestiging dat een opgave tot wijziging moet worden aangemaakt.

In het getoonde voorbeeld gaat het om een Besloten Vennootschap.

Druk op de knop "Volgende" om het verzoek aan te maken en door te gaan.

Let op: Het kan voorkomen dat KVK de betreffende inschrijving tijdelijk in behandeling heeft. U kunt dan geen elektronisch verzoek samenstellen.



Te wijzigen gegevens

Van bijvoorbeeld een B.V. (die in het scherm hiernaast als voorbeeld is gebruikt) kunnen wijzigingen worden opgegeven over de:

- Rechtspersoon;
- Vestiging(en);
- Functionaris(sen).

En van ieder van deze wijzigingen volgens de daarbij behorende details.

Meerdere wijzigingen

Er verschijnt een extramenu optie

"Wijzigingen". Met deze knop kunnen meerdere wijzigingen worden opgegeven in één opgave.

Let op: Indien naar uw mening niet de juiste uitgangssituatie wordt getoond, breek dan het verzoek af en neem contact op met KVK.

Bij wijzigingen geldt dezelfde werkwijze als bij een nieuwe inschrijving.

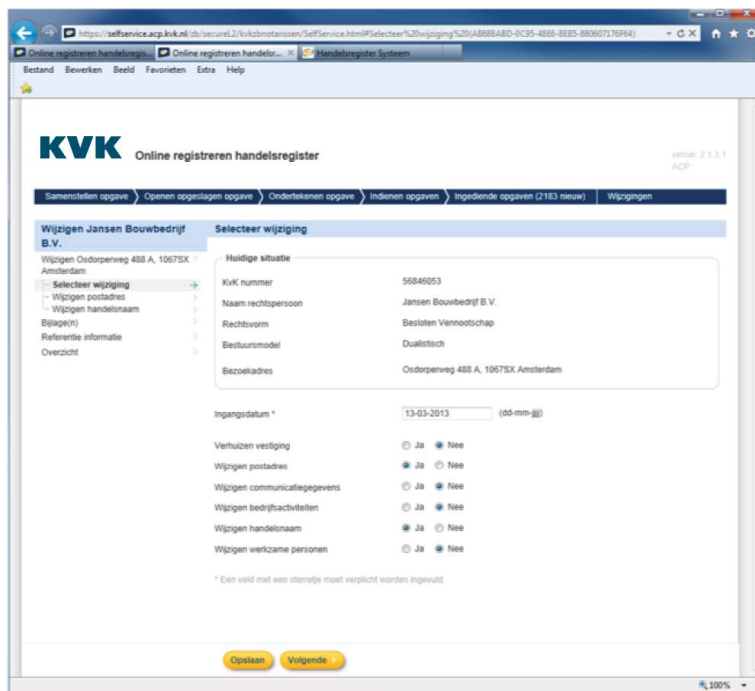


Ook een wijzigingsverzoek kan worden opgeslagen en kent dezelfde volgorde van valideren, ondertekenen en indienen.

Hiernaast ziet u het centrale selectiescherm voor wijzigen rechtspersoon.

Iedere 'Ja' keuze zal leiden tot een extra menu-item in het linker-menu.

Let op: Online Registreren accepteert geen wijzigingen die in de toekomst liggen. U kunt dergelijke wijzigingsopgaven al wel voorbereiden. Indienen kan vanaf de invoeringsdatum.



Aandachtspunt bij het verhuizen van een vestiging

Bij het verhuizen van een vestiging kunt u in dezelfde wijziging ook de communicatiegegevens (telefoon-, faxnummers, domeinnamen en e-mailadressen) van deze vestiging aanpassen.

Alle aanpassingen van de communicatiegegevens zijn mogelijk behalve het wissen van bestaande gegevens.

Als u de bestaande communicatiegegevens wilt verwijderen, dan kunt u dit (als work around) doen via de optie "Wijzigen communicatiegegevens" maar dan wel in een aparte/nieuwe opgave.

Wijzigen / zoekfunctie

Voor wijzigen geldt bij Vestigingen en Functionarissen dat er een zoekfunctie aanwezig is.

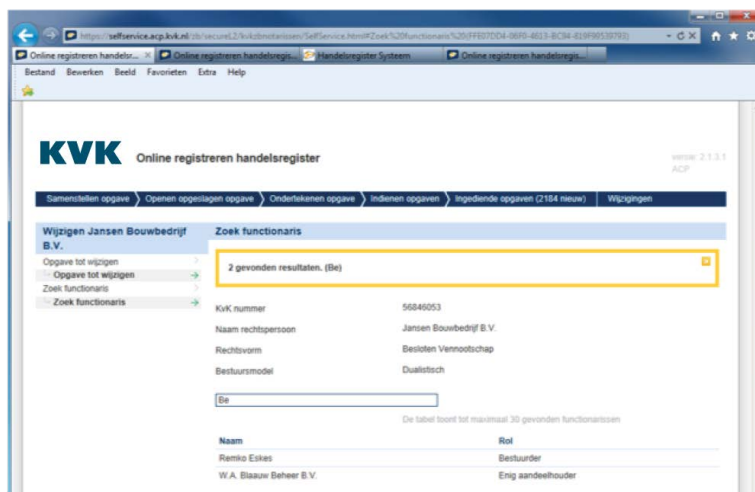
In de zoekregel geeft u een deel van de rol en/ of naam op van de functionaris. Elke naam die gedeeltelijk of geheel overeenkomt met het ingegeven zoekargument wordt getoond.

Er zijn geen hele namen of hele functies nodig.

Alleen de eerste 30 namen worden getoond, als er al zoveel zijn.

Ditzelfde geldt voor de zoekregel in het scherm voor 'Zoek Vestiging'.

Alleen de eerste 30 vestigingen die matchen worden getoond, als er al zoveel zijn.



Opheffen vestiging(en)/opheffen onderneming

Opheffen vestiging(en)

Na de keuze in het menu voor 'Opheffen vestiging(en)/ onderneming' worden de vestigingen getoond van de betreffende rechtspersoon. Als de rechtspersoon meer dan 30 vestigingen heeft, kunt de betreffende vestiging(en) opzoeken. De vestiging(en) die opgeheven moeten worden, kunt u selecteren.

KVK Online registeren handelsregister

Samenstellen opgave > Openen opgaven opgave > Onderkennen opgave > Inlezen opgaven > Ingediende opgaven (4 nieuw)

Opheffen vestiging(en) / onderneming

Opheffing >
- Selecteren opheffen vestigingen >
- Opheffen vestigingen >
- Hoofvestiging >
Bijlage(n) >
Referentie informatie >
Overzicht >

Opheffen vestigingen

Rechtspersoon

KVK nummer	58438041
Naam rechtspersoon	Handleiding B.V.
Rechtsvorm	Besloten Vennootschap
Bestuursmodel	Dualistisch

Geselecteerde Vestiging

Watermolenlaan 1, 3447GT Woerden a (Hoofvestiging)	Verwijderen
Watermolenlaan 1, 3447GT Woerden b	Verwijderen

Voer hier uw zoekcriteria in

De tabel toont tel maximaal 30 gevonden vestigingen

Gevonden Vestiging

Watermolenlaan 1, 3447GT Woerden d	Selecteren
Watermolenlaan 1, 3447GT Woerden c	Selecteren

Optaan Volgende Alle vestigingen selecteren

Opheffen onderneming (zonder ontbinding)

Als u de ondernemingsactiviteiten van een rechtspersoon wilt beëindigen, selecteert u alle vestigingen. Bij een vereniging en een stichting hoeft u alleen de commerciële vestigingen te selecteren om de ondernemingsactiviteiten te beëindigen. Als de rechtspersoon de activiteiten heeft beëindigd en wordt ontbonden moet u niet voor deze optie kiezen, maar (in het hoofdmenu) voor Ontbinden rechtspersoon.

Als van een bv, nv, of coöperatie alle vestigingen worden opgeheven (en daarmee de onderneming) zijn er twee mogelijkheden:

- de 'activiteit' van de rechtspersoon wordt beheer van vermogen óf
- er blijft een lege rechtspersoon over, een verklaring van een accountant is dan verplicht.

KVK Online registeren handelsregister

Samenstellen opgave > Openen opgaven opgave > Onderkennen opgave > Inlezen opgaven > Ingediende opgaven (4 nieuw)

Opheffen vestiging(en) / onderneming

Opheffing >
- Selecteren opheffen vestigingen >
- Beheer van vermogen >
- Opheffen onderneming >
- Adresgegevens rechtspersoon >
Bijlage(n) >
Referentie informatie >
Overzicht >

Beheer van vermogen

Rechtspersoon

KVK nummer	58438041
Naam rechtspersoon	Handleiding B.V.
Rechtsvorm	Besloten Vennootschap
Bestuursmodel	Dualistisch

De rechtspersoon heeft geen vestigingen meer en wordt niet ontbonden, er zijn twee mogelijkheden:

- De rechtspersoon blijft geregistreerd in het handelsregister met als activiteit beheer van vermogen.
- De rechtspersoon blijft geregistreerd in het handelsregister als lege rechtspersoon. Hiervoor is een accountantsverklaring vereist.

Selecteer bij onderstaande vraag ja, als er sprake is van beheer van vermogen. Als u nee selecteert dient u als bijlage de accountantsverklaring toe te voegen.

Wordt vermogen beheerd? * Ja Nee



Ontbinden en beëindigen rechtspersoon incl. onderneming

Met de service is het mogelijk om bv's, nv's, stichtingen, coöperaties en verenigingen (geen VVE's) te ontbinden en te beëindigen.

Let op: bij de opvoer van een ontbinding/beëindiging wordt de gehele onderneming beëindigd. Als de **onderneming** niet wordt beëindigd maar eerst wordt overgedragen aan een andere rechtspersoon (bv, nv, coöperatie, vereniging, stichting) kunt u de functionaliteit 'Overdragen' gebruiken. Met deze functionaliteit kunt u zowel de overdracht als de ontbinding opgeven.

U kunt zowel een ontbinding met baten als een ontbinding zonder baten (turboliquidatie) opgeven. Bij een turboliquidatie leidt de opgave tot beëindiging van de rechtspersoon en geeft u de bewaarder van boeken en bescheiden op. Bij een ontbinding met baten moet u de vereffenaar(s) opgeven en kunt u de rekening en verantwoording en/of plan van verdeling deponeren. Voor rechtspersonen in liquidatie kunt u het einde van de vereffening en daarmee einde rechtspersoon digitaal opgeven.

Ontbinding invoeren

Kies bij samenstellen opgave voor 'Ontbinding rechtspersoon met baten' of 'Ontbinding/beëindiging rechtspersoon (turboliquidatie)' en voer het KVK-nummer in. (In het voorbeeld hiernaast is gekozen voor een ontbinding met baten).

KVK Online registreren handelsregister

Samenstellen opgave > Openen opgaven opgave > Onderlekenen opgave > Indienen opgaven > Ingediende opgaven (2024 nieuw)

Samenstellen opgave

Type opgave: Ontbinding rechtspersoon met baten

KvK nummer *: 57128561

* Een veld met een sterretje moet verplicht worden ingevuld.

Volgende

Als het KVK-nummer is ingevoerd, verschijnt het scherm dat hier rechts is afgebeeld.

Als een KVK-nummer wordt ingevoerd van een dossier niet zijnde een bv, nv, stichting of vereniging, verschijnt een scherm waarop wordt gemeld dat het KVK-nummer niet juist is.

KVK Online registreren handelsregister

Samenstellen opgave > Openen opgaven opgave > Onderlekenen opgave > Indienen opgaven > Ingediende opgaven (2024 nieuw)

Bevestiging aanmaken opgave tot Ontbinding rechtspersoon met baten

KvK nummer	57128561
Naam	Ontbinden Handleiding B.V.
Rechtsvorm	Besloten Vennootschap
Bestuursmodel	Dualistisch

Vorige Volgende

Op de volgende schermen wordt u gevraagd de datum en reden ontbinding op te voeren, de vereffenaar(s) in te voeren (bij ontbinding met baten) en een keuze te maken of de onderneming is opgeheven per datum ontbinding of dat de onderneming en vestigingen actief blijven tijdens de vereffeningperiode.



U heeft de keuze om het gehele bestuur, een aantal bestuurders en/of nieuwe personen als vereffenaar op te voeren.

Bij een turboliquidatie moet u de bewaarder van boeken en bescheiden opvoeren. Voor de bewaarder hoeft u geen datacard toe te voegen. In verband met de tijdelijke wet Transparantie turboliquidatie (TWTT) geldt een nieuwe deponeringsplicht. Op de formulierenpagina van kvk.nl vindt u het juiste formulier.

Bijlagen bij ontbinding

Bij de opgave van een ontbinding zijn geen bijlagen verplicht. Wel kan bijvoorbeeld het ontbindingsbesluit toegevoegd worden aan de opgave.

Ook kan direct een rekening en verantwoording worden gedeponerd.

Een datacard is alleen verplicht voor vereffenaars die nog geen functie hadden bij de rechtspersoon.



Beëindiging vereffening/rechtspersoon invoeren van rechtspersoon in liquidatie

Van bv's, nv's stichtingen, coöperaties en verenigingen in liquidatie kan de beëindiging van de vereffening en daarmee einde rechtspersoon ingevoerd worden met het type opgave 'Beëindiging ontbonden rechtspersoon'. Het invoeren van een bewaarder van boeken en bescheiden is verplicht (zonder datacard).

Als u een schriftelijke bevestiging wilt ontvangen van een deponering en/of (na twee maanden) een verklaring van de deponering van een rekening en verantwoording kunt u dit aangeven in het veld 'Aanvullende informatie' op het scherm Referentie-informatie.

Deponeren fusie-/splitsingsvoorstel

Een fusie-/splitsingsvoorstel kan worden gedeponerd op de volgende manier:

Kies bij samenstellen opgave voor 'Fusie- / Splitsingsvoorstel' en kies voor fusie- of splitsingsvoorstel (zie screenshot hiernaast).



Deponeren fusievoorstel

Bij het deponeren van een fusievoorstel moet u de gegevens van de:

1. verkrijgende rechtspersoon,
2. verdwijnende rechtsperso(o)n(en) en
3. indien aanwezig: toekennende rechtsperso(o)n(en) opvoeren.

Een verkrijgende of verdwijnende rechtspersoon kan een

1. reeds geregistreerde in het Handelsregister rechtspersoon,
2. nieuw op te richten rechtspersoon of
3. niet ingeschreven buitenlandse kapitaalvennootschap zijn.

Als een verkrijgende, verdwijnende of toekennende rechtspersoon al geregistreerd is in het Handelsregister, voer het KVK-nummer op:

The screenshot shows the 'Fusievoorstel deponeren' form in the KVK Online registreren handelsregister system. The form is divided into two main sections: 'Fusievoorstel deponeren' and 'Verkrijgende rechtspersoon'. The 'Verkrijgende rechtspersoon' section is active and contains the following fields and options:

- Betreft het een nieuw op te richten rechtspersoon?** Ja Nee
- Gegevens niet natuurlijk persoon**
 - Is de vennootschap of rechtspersoon ingeschreven in het handelsregister?** Ja Nee
 - KvK nummer *** [input field]
 - Volledige naam *** [input field]
 - Bezoekadres** [input field]

A notification box appears, stating: 'Voor kvknummer 67599451 is geregistreerd: Test NNP3 nr79880 Stichting. Wilt u deze gebruiken?' with 'Ja' and 'Nee' buttons. The 'Ja' button is highlighted.

Below the notification, the form fields are populated with the following information:

- Betreft het een nieuw op te richten rechtspersoon?** Ja Nee
- Gegevens niet natuurlijk persoon**
 - Is de vennootschap of rechtspersoon ingeschreven in het handelsregister?** Ja Nee
 - KvK nummer *** 67599451
 - Volledige naam *** Test NNP3 nr79880 Stichting
 - Bezoekadres** Glenn Millenweg 136, 1311RW Almere

At the bottom of the form, there are two buttons: 'Opslaan' and 'Volgende >'.

Het systeem haalt de gegevens van de gevonden rechtspersoon op en vraagt u te bevestigen.

Na de bevestiging worden de naam en adresgegevens getoond op het scherm:



In het geval van een nieuw op te richten verkrijgende en/of verdwijnende rechtspersoon moet u de naam en de rechtsvorm van de nieuwe rechtspersoon opvoeren.

Verkrijgende rechtspersoon

Betreeft het een nieuw op te richten rechtspersoon? Ja Nee

Gegevens nieuwe rechtspersoon

Naam *

Rechtsvorm *

- Besloten Vennootschap
- Besloten Vennootschap
- Naamloze Vennootschap
- Vereniging
- Stichting
- Onderlinge Waarborg Maatschappij
- Coöperatie
- Europese naamloze vennootschap (SE)
- Europese coöperatieve vennootschap (SCE)
- Buitenlandse Rechtsvorm

Opslaan Volgende >

Als een verkrijgende, verdwijnende of toekennende rechtspersoon **een niet ingeschreven buitenlandse kapitaalvennootschap** is, dan biedt het systeem de mogelijkheid aan om de naam, registratie- en adresgegevens op te voeren (vergelijkbaar als bij het opvoeren van functionarissen).

Verkrijgende rechtspersoon

Betreeft het een nieuw op te richten rechtspersoon? Ja Nee

Gegevens niet natuurlijk persoon

Is de vennootschap of rechtspersoon ingeschreven in het handelsregister? Ja Nee

Volledige naam *

Inschrijfnummer Buitenland

Land van registratie *

Buitenlands register

Plaatsnaam buitenland register

Bezoekadres

Straat - Huisnummer

Toevoeging adres

Postcode - Woonplaats

Regio

Land *

Opslaan Volgende >

Let op: Als de voorgenomen fusie/splitsing meerdere stappen bevat, dan moet u een voorstel per stap deponeren.

In een fusie-/splitsingsvoorstel mag één rechtspersoon slechts één keer voorkomen.

Op het scherm Bijlage(n) kunt u het fusievoorstel downloaden.

Fusievoorstel deponeren

Bijlage(n)	Bestandsnaam	Verplicht
Verkrijgende rechtspersoon >		
Verdwijnende rechtspers(o)n(en) >	Bijlage	
Toekennende rechtspers(o)n(en) >	Type bijlage	
Bijlage(n) >		
Bijlage(n) >	Bijlage 1	<input checked="" type="checkbox"/>
Referentie informatie >		
Overzicht >		

Voorstel tot fusie (verplicht)
Overig bewijsstuk

Vorige Opslaan Volgende >

Let op: het fusie-/splitsingsvoorstel moet als één document geüpload worden in de volgende volgorde:

- Voorstel, statuten en bijlagen.
- Het document mag max. 50 Mb (en max. 999 pagina's) groot zijn. Voor een groter document is een deponering per post helaas noodzakelijk.
- Een eventueel begeleidend schrijven kunt u uploaden als 'overig bewijsstuk'.



Bij het opvoeren van de referentie-informatie kunt u aangeven of u een 'Verklaring van de deponering' 'en/of een 'Verklaring dat voorstel een maand onafgebroken ter inzage gelegen' wilt ontvangen.

Referentie informatie

Referentie informatie

Verklaring van deponering

Wilt u een nederlandse verklaring ontvangen? Ja Nee

Wilt u een engelse verklaring ontvangen? Ja Nee

Verklaring dat voorstel een maand onafgebroken ter inzage gelegen

Wilt u een nederlandse verklaring ontvangen? Ja Nee

Wilt u een engelse verklaring ontvangen? Ja Nee

Naam van uw organisatie *

Kvk nummer van uw organisatie *

Deponeren splitsingsvoorstel

Bij het deponeren van een splitsingsvoorstel moet u de gegevens van de:

1. splitsende rechtspersoon,
2. verkrijgende rechtsperso(o)n(en) en
3. indien aanwezig: toekennende rechtsperso(o)n(en) opvoeren.

Een splitsende of verkrijgende rechtspersoon kan een

1. reeds geregistreerde in het Handelsregister rechtspersoon,
2. nieuw op te richten rechtspersoon of
3. niet ingeschreven buitenlandse kapitaalvennootschap zijn.

Geef aan welk type splitsing het betreft: een Afsplitsing of een Zuivere splitsing:

Fusievoorstel deponeren	Bijlage(n)	Bestandsnaam	Verplicht
Verkrijgende rechtspersoon >			
Verdwijvende rechtspers(o)n(en) >	Bijlage		
Toekennende rechtsperso(o)n(en) >	Type bijlage		
Bijlage(n) >			
Bijlage(n) >	Bijlage 1		<input type="checkbox"/>
Referentie informatie >			
Overzicht >			

Voorstel tot fusie (verplicht)

 Overig bewijsstuk

Verder komen de schermen overeen met de schermen bij het deponeren van een fusievoorstel.



Deponeren overige documenten

Voor bv's, nv's, stichtingen, coöperaties en verenigingen (geen VVE) in liquidatie kunnen een rekening en verantwoording en plan van verdeling in één document of apart worden gedeponerd:

Voor de nv kunnen daarnaast ook de volgende documenten worden gedeponerd:

- Accountantsverklaring, inbreng op aandelen anders dan in geld na oprichting (art.2:94b lid 7 BW)
- Accountantsverklaring – waarde goederen minimaal waarde tegenprestatie (art. 2:94c lid 6 BW)
- Bankverklaring storting in vreemd geld (art. 2:93a lid 6 BW)
- Besluit tot kapitaalvermindering (art. 2:100 lid 1 BW)
- Besluit tot beperking of uitsluiting van het voorkeursrecht op aandelen (art. 2: 96a lid 7 BW)
- Uitgifte van aandelen of aanwijzing orgaan tot uitgifte aandelen (art. 2:96 lid 3 BW)
- Verlenen van rechten tot het nemen van (opties op) aandelen (art. 2:96 lid 5 BW)
- Voorkeursrecht bij uitgifte van aandelen (art. 2:96a lid 7 BW).

Voor de coöperatie kunnen de volgende documenten worden gedeponerd:

- Ledenlijst coöperatie (art. 2:61 sub d BW)
- Deponering o.g.v. statutaire bepaling
- Inlooperperiode structuurvennootschap

Kies 'Deponeren' bij type opgave.

De datum van indienen zal gelden als datum deponering bij het Handelsregister.



The screenshot shows the KVK Online registreren handelsregister interface. At the top, there is a navigation bar with the following tabs: 'Samenstellen opgave', 'Openen opgeslagen opgave', 'Onderleken opgave', 'Indienen opgaven', and 'Ingediende opgaven (10 nieuw)'. Below this, the 'Samenstellen opgave' section is active. It contains a 'Type opgave' dropdown menu with 'Deponeren' selected, and a 'KvK nummer *' input field. A small asterisk indicates that the field is mandatory.

Let op: er kan maar één deponering per rechtspersoon tegelijk worden ingediend.

Pas als de deponering is verwerkt door KVK kan een nieuwe deponering of opgave ingediend worden.



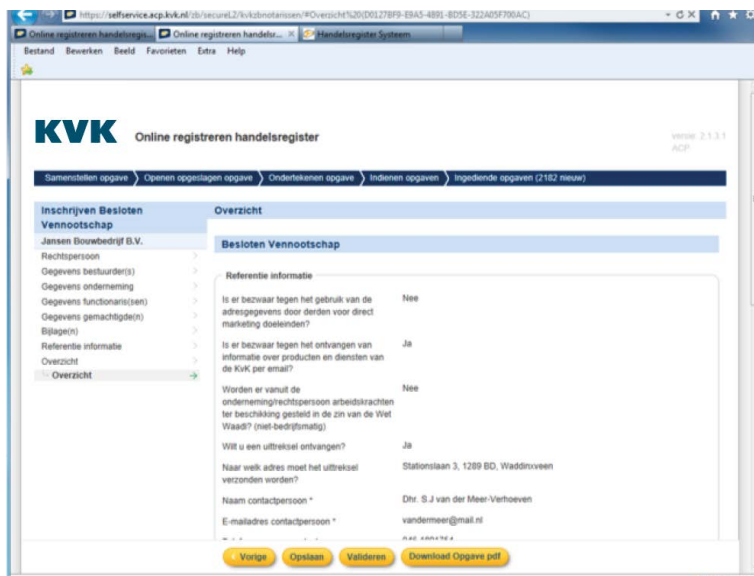
Valideren, ondertekenen en indienen

Wanneer de gewenste en noodzakelijke gegevens voor de nieuwe inschrijving of wijziging op een bestaande inschrijving zijn ingevoerd, wordt de samenhang gevalideerd.

Op het overzichtsscherm wordt de knop 'Valideren' aangeboden.

Met valideren wordt gecontroleerd of de gegevens uit dit verzoek in overeenstemming zijn met de regelgeving van het Handelsregister.

Eventuele foutmeldingen moeten worden verholpen. Er kan alleen worden ondertekend als de validatie succesvol verloopt.



Eventuele waarschuwingen zijn attentiepunten maar beletten de ondertekening niet.

Let op: Na valideren verschijnt de knop 'Ondertekenen'. Online Registreren plaatst een gevalideerd verzoek ook onder de tab 'Ondertekenen opgave', voor als u later de opgave wilt ondertekenen.

Let op: Een validatie van een opgave is maar beperkt houdbaar (30 minuten).

Ondertekenen

Een gevalideerde opgave (inclusief bijlagen) moet voor het indienen worden ondertekend door een (kandidaat) (toegevoegde) (waarnemend) notaris met zijn/haar PKI Overheid Notaris Beroepscertificaat.

Gezien de eisen aan beveiliging worden deze strikt persoonlijke beroepscertificaten door de PKI Overheid leveranciers als smartcard of token geleverd.

Let op: voordat u op de knop 'Ondertekenen' drukt moet de smartcard in de reader of de token in de pc zitten.



Eén opgave (incl. bijlagen) ondertekenen

De hiernaast getoonde opgave is zojuist als goed gevalideerd.

Druk op 'Ondertekenen' om de opgave inclusief bijlagen te ondertekenen.



Het wordt aanbevolen om de nieuwe manier van ondertekenen te gebruiken. De knop 'Ondertekenen (oude manier)' kan worden gebruikt indien de nieuwe manier nog niet werkt op uw kantoor. Deze zal te zijner tijd uitgefaseerd worden.

Indien per abuis op 'Ondertekenen (oude manier)' is geklikt, moet de opgave opnieuw in bewerken worden gezet en opnieuw gevalideerd worden! Na deze handelingen op 'Ondertekenen' klikken.

Voor nadere toelichting over het ondertekenen, zie de 'Handleiding Ondertekenen'.

Deze vindt u ook op KVK.nl/orn

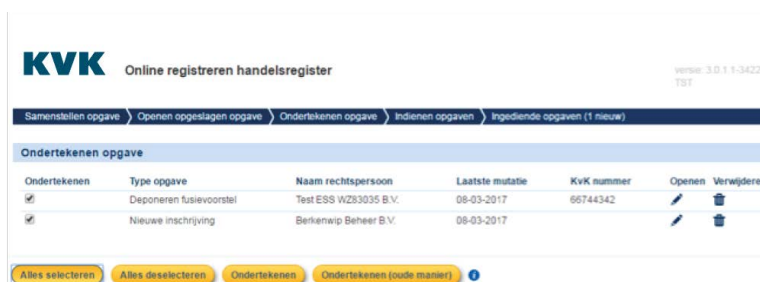
Meerdere opgaven (incl. bijlagen) tegelijk ondertekenen

Het is mogelijk om meerdere opgaven (inclusief bijlagen) tegelijk te ondertekenen.

Ga hiervoor naar de tab 'Ondertekenen opgave'.

U kunt hier één, meerdere of alle opgave(n) selecteren (zie voorbeeld hiernaast).

Druk op 'Ondertekenen' om de opgave(n) inclusief bijlagen te ondertekenen.



Start ondertekening

Hierna wordt een specifiek ondertekeningprogramma op de werkplek geladen. Deze is Java-gebaseerd vandaar dat op de werkplek de Java-omgeving wordt gestart. Dit kan even duren. Vanuit het ondertekeningprogramma wordt gezocht naar PKI Overheid Notaris Beroepscertificaten.

Bij de meeste certificaten wordt nu om de pincode gevraagd. Een voorbeeld van een dergelijke verzoek wordt hier rechts getoond.

NB. Afhankelijk van de certificaatprovider wordt de pincode gevraagd:

- of bij opvragen van certificaten uit het token (dus voordat u een naam ziet)
- of bij het zetten van de handtekening (als u op de tekenenknop drukt).

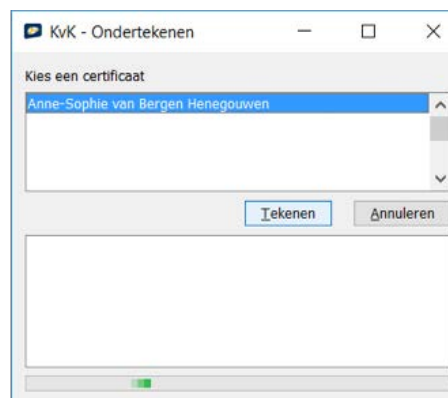


Selecteer het ondertekencertificaat

Het aangetroffen certificaat dat voldoet als PKIO Notaris Beroepscertificaat wordt getoond. Het certificaat is persoonlijk, hier wordt dan ook één naam genoemd.

Let op: bij het gebruiken van de oude manier van het ondertekenen ziet er de pop-up er iets anders uit.

Selecteer het certificaat en druk op de knop 'Tekenen'.



NB: Vooral als u meerdere opgaven in één keer ondertekent, kan het ondertekenen enige tijd duren. De voortgang van de ondertekening wordt getoond. Wacht tot de melding "Alle opgaven zijn succesvol ondertekend" verschijnt, onderbreek deze actie nooit.

Opgave(n) en bijlage(n) zijn ondertekend

Als u **één opgave** (inclusief bijlagen) heeft ondertekend, verschijnt de melding 'De opgave is succesvol ondertekend' en de knop 'Indienen' verschijnt. (zie voorbeeld hier rechts)



De opgave kan nu worden ingediend bij KVK met de knop 'Indienen'.

Als u later wilt indienen, vindt u de ondertekende opgave terug onder de tab 'Indienen Opgave'.

Als u **meerdere opgaven** (inclusief bijlagen) heeft ondertekend, verschijnt de melding 'Alle opgaven zijn succesvol ondertekend'. (Zie voorbeeld hier rechts).



De opgaven kunnen nu worden ingediend bij KVK. Dit kunt u doen onder de tab 'Indienen opgave', hier staan de ondertekende opgaven.

Als u problemen ondervindt bij het ondertekenen, raadpleeg dan de uitgebreide informatie in de losse "Handleiding Ondertekenen" op [KVK.nl/registrerennotarissen](https://www.kvk.nl/registrerennotarissen)

Zowel opgave als bijlage(n) worden digitaal ondertekend

Zoals eerder genoemd worden met het ondertekenen van een opgave ook altijd alle bijlagen digitaal ondertekend. Het is daarom voor KVK niet nodig dat u de bijlagen (bijvoorbeeld oprichtingsakte) voorziet van een 'natte handtekening', maar afhankelijk van uw interne proces/afspraken kunt u er natuurlijk wel voor kiezen om een akte met een natte handtekening van de (waarnemend) notaris te uploaden.

Let op: Het gebruik van de knop 'Bewerken' voor een opgave maakt zowel de validatie als de ondertekening ongeldig.



Indienen opgave(n)

Vanuit de tab 'Indienen opgaven' kunt u één, meerdere of alle opgave(n) selecteren. Deze kunnen vervolgens ingediend worden door op de knop 'Indienen' onder aan het scherm te drukken.

Als u meerdere opgaven tegelijk indient, kan het indienen enige tijd duren. De voortgang wordt getoond.

Als de opgave(n) zijn ingediend, verschijnt de melding 'Er is/zijn <aantal ingediende opgaven> opgave(n) succesvol ingediend' (zie voorbeeld hier rechts).

Indienen	Type opgave	Naam rechtspersoon	Laatste mdatie	KvK nummer	Openen	Verwijderen
<input checked="" type="checkbox"/>	Nieuwe inschrijving	BulkSignT01 53345 B.V. i.o.	19-02-2014			
<input checked="" type="checkbox"/>	Nieuwe inschrijving	BulkSignT01 41504 Vereniging	19-02-2014			
<input checked="" type="checkbox"/>	Nieuwe inschrijving	BulkSignT01 37849 Stichting	19-02-2014			
<input checked="" type="checkbox"/>	Nieuwe inschrijving	BulkSignT01 25892 N.V.	19-02-2014			
<input checked="" type="checkbox"/>	Nieuwe inschrijving	BulkSignT01 19788 B.V.	19-02-2014			
<input type="checkbox"/>	Voortzetten	BvlioVoortzettenT01 1392710069034 B.V., RP 1392710069034 B.V. i.o.	19-02-2014	59039345		
<input type="checkbox"/>	Voortzetten	RP 1392647973185 B.V. i.o., BvlioVoortzettenT01 1392647973185 B.V.	17-02-2014	59037075		
<input type="checkbox"/>	Voortzetten	BvlioVoortzettenT01 13926466890753 B.V., RP 13926466890753 B.V. i.o.	17-02-2014	59037040		

Printen/opslaan opgave

De gegevens kunnen als pdf worden opgeslagen of geprint (Overzicht van opgave), gebruik daarvoor 'Maak opgave pdf' en daarna 'Download opgave pdf'. U kunt van ingediende opgaven op elk moment nog een 'Overzicht van de opgave' opslaan of printen. Dit kan via het printericoontje onder het tabblad 'Ingediende opgaven'. Het 'Overzicht van opgave' is uitsluitend bedoeld voor eigen gebruik.

Let op: De gegevens over het aanvragen van uittreksels/verklaringen, direct marketing, Waadi en de referentie-informatie van eigen kantoor, worden pas na het ondertekenen toegevoegd aan het overzicht van de opgave.

In geval van samenloop met andere papieren opgaven of deponeringen, zullen deze veelal in volgorde van binnenkomst worden afgehandeld. Een volgende wijziging op een inschrijving kunt u pas samenstellen als de voorgaande wijziging/deponering is verwerkt in het Handelsregister.

Status van ingediende opgaven

De status van een ingediende opgave kan worden gevolgd onder de tab 'Ingediende opgaven'.

De statuskolom in dit overzicht kan de volgende statussen weergeven:

Ontvangen – De opgave is door de Kamer ontvangen.

Afwijzing – De opgave is niet verwerkt want er zijn fouten geconstateerd.

Verwerkt – De opgave is verwerkt door KVK.

Als het aantal ingediende opgaven groot is, kunt u linksboven een selectie maken op de status (zie hierboven).

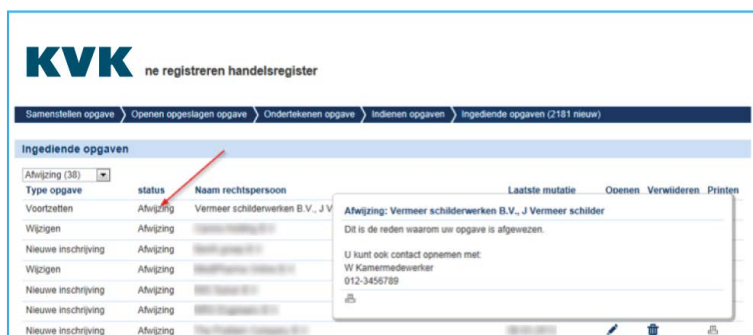


Informatie over status: reden afwijzing en KVK-nummer bij verwerkte nieuwe inschrijving

Informatie over de status verschijnt door in de kolom 'status' op de status zelf te klikken (zie hiernaast).

Bij een inschrijvingsopgave met de status 'verwerkt' wordt als resultaat het KVK-nummer getoond.

Bij een opgave met de status 'afwijzing' wordt de reden van afwijzing weergegeven zoals de KVK-medewerker deze heeft ingevoerd. Ook moet de KVK-medewerker hier zijn contactgegevens opgeven. De reden van afwijzing kan ook geprint worden.



The screenshot shows the 'KVK online registreren handelsregister' interface. At the top, there are navigation tabs: 'Samenstellen opgave', 'Openen opgestelde opgave', 'Ondertekenen opgave', 'Indienen opgaven', and 'Ingediende opgaven (2181 nieuw)'. Below this is a table titled 'Ingediende opgaven'. The table has columns for 'Type opgave', 'status', 'Naam rechtspersoon', 'Laatste mutatie', 'Openen', 'Verwijderen', and 'Printen'. A red arrow points to the 'status' column. The table contains several rows, all with a status of 'Afwijzing'. A pop-up window is open over the first row, displaying the rejection details: 'Afwijzing: Vermeer schilderen B.V., J Vermeer schilder'. Below this, it says 'Dit is de reden waarom uw opgave is afgewezen.' and provides contact information for a KVK employee: 'U kunt ook contact opnemen met: W Kamermedewerker 012-3456789'.

Let op: In Online Registreren is het overal mogelijk een opgave te verwijderen. Een ingediende opgave met de status 'Ontvangen' kan echter niet meer worden verwijderd.

Let op: Ingediende opgaven die verwerkt zijn door KVK blijven 35 dagen in de werkbak staan, daarna worden ze verwijderd. U kunt de ingediende verwerkte opgaven wel eerder zelf verwijderen.



Overzicht functionaliteiten

Nieuwe inschrijving

- Besloten vennootschap (+ voortzetting van eenmanszaak/vof/bv i.o. naar nieuwe bv)
- Naamloze vennootschap
- Stichting
- Vereniging
- Coöperatie
- VVE*
- Rechtspersoon in oprichting*
- Buitenlandse vennootschap*

*NB: Wijzigingsopgaven en ontbinding voor VVE, rechtspersoon in oprichting en buitenlandse vennootschap zijn digitaal niet mogelijk.

Wijzigen rechtspersoon

- Wijzigen statuten:
 - Wijzigen statutaire zetel
 - Wijzigen statutaire naam
 - Wijzigen kapitaal
 - Wijzigen structuur
- Wijzigen rechtspersoon:
 - Wijzigen geplaatst en / of gestort kapitaal
 - Wijzigen handelsnamen onderneming (incl. wijzigen volgorde handelsnamen)
 - Verhuizen rechtspersoon (ook naar buitenland)
 - Wijzigen postadres
 - Wijzigen communicatiegegevens
- Starten onderneming
- Beëindigen ondernemingsactiviteiten (zonder ontbinding)
- Ontbinden rechtspersoon
 - Ontbinding met baten
 - Ontbinding zonder baten (turboliquidatie)
 - Beëindigen rechtspersoon na einde vereffening

Wijzigen vestiging

- Wijzigen bestaande vestiging:
 - Verhuizen vestiging
 - Opheffen vestiging
 - Wijzigen postadres
 - Wijzigen communicatiegegevens
 - Wijzigen bedrijfsactiviteiten
 - Wijzigen handelsnaam (incl. wijzigen volgorde handelsnamen)
 - Wijzigen werkzame personen
 - Wijzigen hoofdvestiging
 - Wijzigen naamgeving
- Opvoeren commerciële vestiging
- Opvoeren niet commerciële vestiging (bij verenigingen en stichtingen zonder onderneming)
- Overdragen vestiging aan bestaande bv, nv, coöperatie, vereniging of stichting



Wijzigen functionaris

- Wijzigen bestaande functionaris:
 - Uittreden functionaris (*1)
 - Wijzigen bevoegdheden (*2)
 - Wijzigen titel (*3)
- Nieuwe bestuurder
- Nieuwe functionaris
- Nieuwe gemachtigde
- Vereffenaar (wijzigen niet digitaal mogelijk)
- Bewaarder boeken en bescheiden (wijzigen niet digitaal mogelijk)

Deponeren fusie-/splitsingsvoorstel

Een fusie- /splitsingsvoorstel kan online worden gedeponerd indien het document (voorstel, statuten en bijlagen) niet groter is dan 50 Mb is en maximaal 999 pagina's telt.

Deponeren overige documenten

Voor de bv, nv, stichting en vereniging kan een rekening/verantwoording en/of plan van verdeling worden gedeponerd direct of na ontbinding.

Voor de nv kunnen daarnaast ook de volgende documenten worden gedeponerd:

- Accountantsverklaring, inbreng op aandelen anders dan in geld na oprichting (art.2:94b lid 7 BW);
- Accountantsverklaring – waarde goederen minimaal waarde tegenprestatie (art. 2:94c lid 6 BW);
- Bankverklaring storting in vreemd geld (art. 2:93a lid 6 BW); Besluit tot kapitaalvermindering (art. 2:100 lid 1 BW);
- Besluit tot beperking of uitsluiting van het voorkeursrecht op aandelen (art. 2: 96a lid 7 BW);
- Uitgifte van aandelen of aanwijzing orgaan tot uitgifte aandelen (art. 2:96 lid 3 BW); Verlenen van rechten tot het nemen van (opties op) aandelen (art. 2:96 lid 5 BW); Voorkeursrecht bij uitgifte van aandelen (art. 2:96a lid 7 BW).

Voor de coöperatie kunnen de volgende documenten worden gedeponerd:

- Ledenlijst coöperatie (art. 2:61 sub d BW)
- deponering ogv statutaire bepaling
- inlooperperiode structuurvennootschap

*1 = Mogelijk bij: Bestuurder, Persoon krachtens statuten bevoegd bij ontstentenis belet van de bestuurders, Enig aandeelhouder, Commissaris, Aandeelhouder niet volgestorte aandelen, Lid van het toezichthoudend orgaan, Gevolmachtigde, Handelsagent.

*2 = Mogelijk bij Bestuurder, Persoon krachtens statuten bevoegd bij ontstentenis belet van de bestuurders, Gevolmachtigde, Handelsagent.

*3 = Mogelijk bij: Bestuurder, Commissaris, Lid van het toezichthoudend orgaan, Gevolmachtigde.



Opgaven die niet digitaal, maar nog per formulier moeten worden ingediend:

- Inschrijven andere rechtsvorm dan bv, nv, stichting, vereniging, coöperatie, VVE, rechtspersoon in oprichting of buitenlandse vennootschap
- Wijzigingen voor andere rechtsvorm dan bv, nv, stichting, coöperatie of vereniging
- Voortzetten vestigingen/onderneming, anders dan eenmanszaak/vof/bv i.o. naar nieuwe bv
- Overdragen vestigingen/onderneming, anders dan bv, nv, vereniging, stichting, coöperatie naar een bestaande bv, nv, vereniging, stichting, coöperatie
- Juridische omzetting
- Wisselen van bestuursmodel (dualistisch/monistisch)
- Wijzigen kapitaalgegevens van de houder niet volgestorte aandelen
- Wijzigingen van rechtspersonen waar een publiekrechtelijke rechtspersoon zonder eigen inschrijving in het Handelsregister (dus zonder KVK-nummer) als functionaris optreedt



Bijlage: voorbeeld Datacard

Personal datacard

(voor registratiedoeleinden bij KVK)

Achternaam:

Voornamen:

Privéadres:

Geboorteplaats:

Geboortedatum:

Handtekening:

Getekend te: