

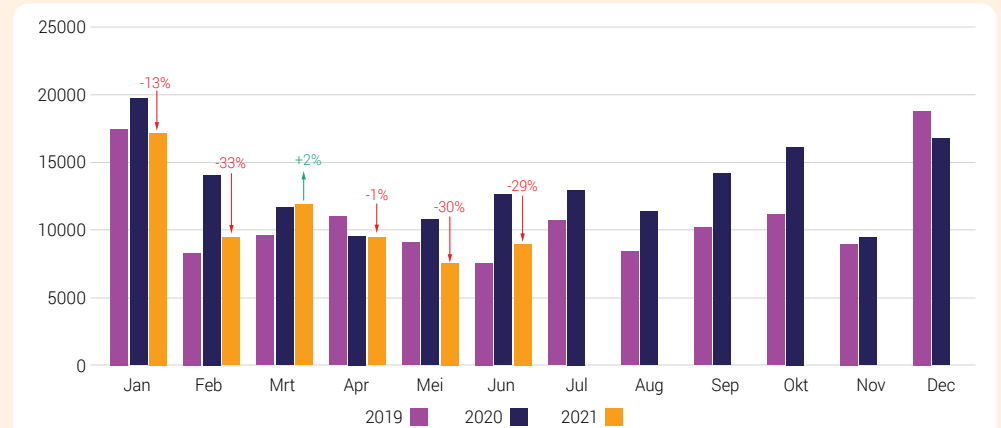
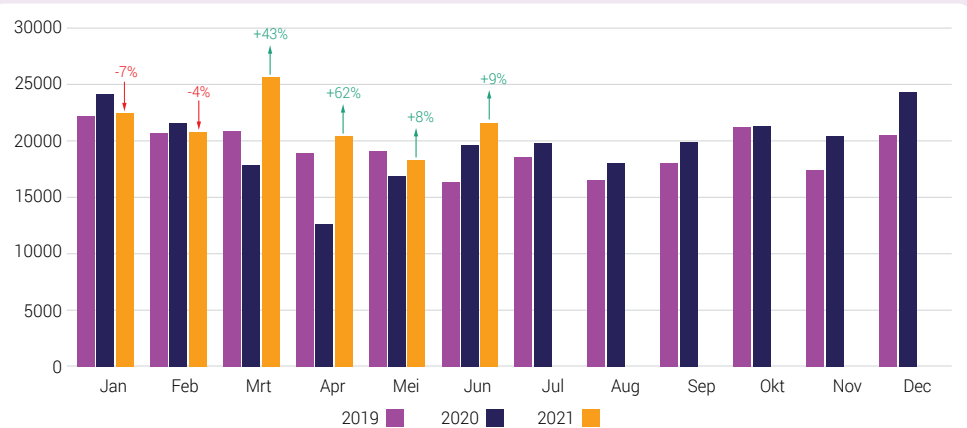
# TRENDRAPPORT BEDRIJFSLEVEN

Per sector en regio,  
juni 2021

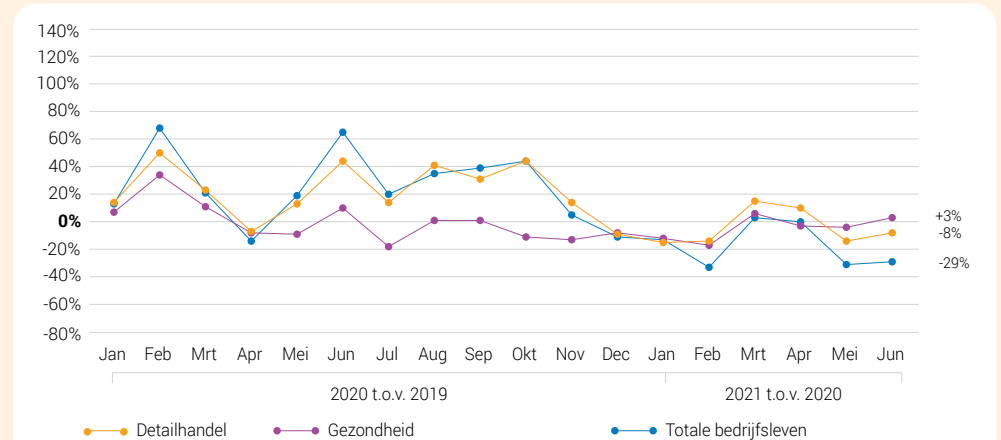
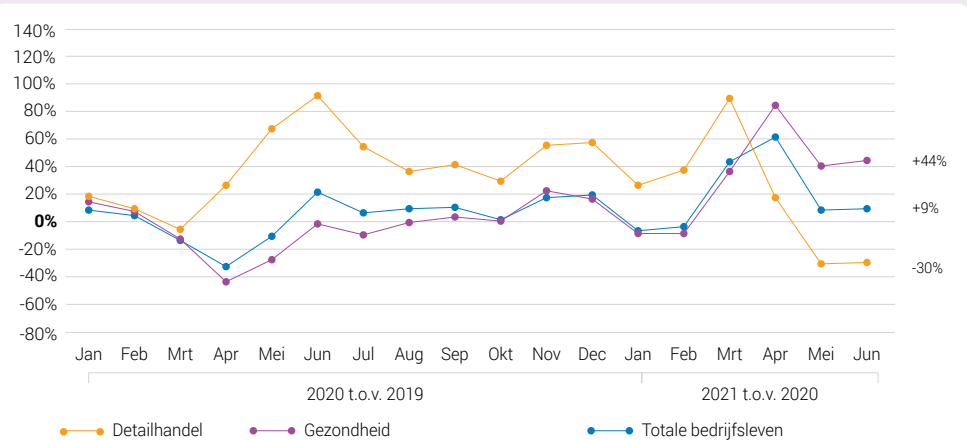
## Starters

## Stoppers

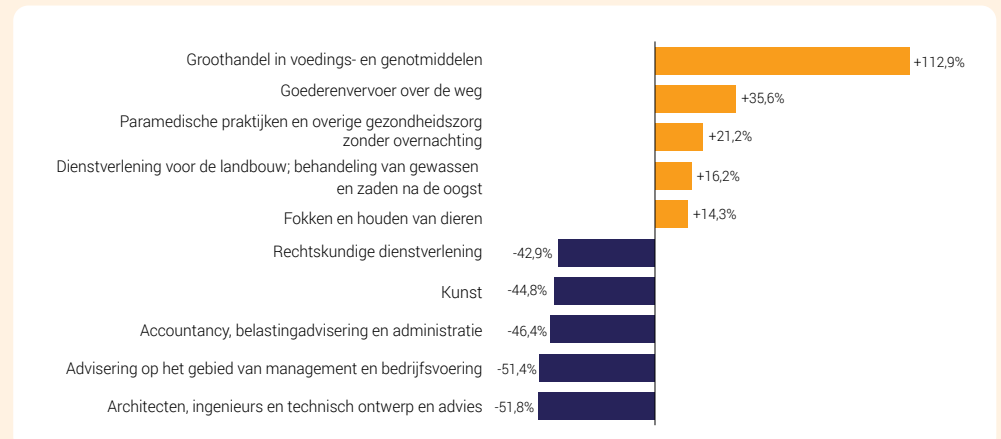
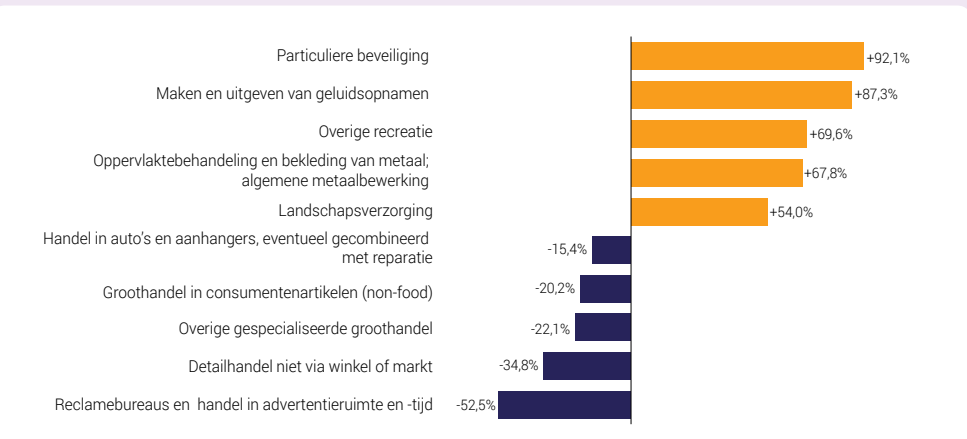
Aantal starters/stoppers per maand  
2021 t.o.v. 2020 en 2019





Trend starters/stoppers uitgelichte sectoren



Top 5 branches met hoogste en laagste percentuele groei  
juni 2021 t.o.v. juni 2020

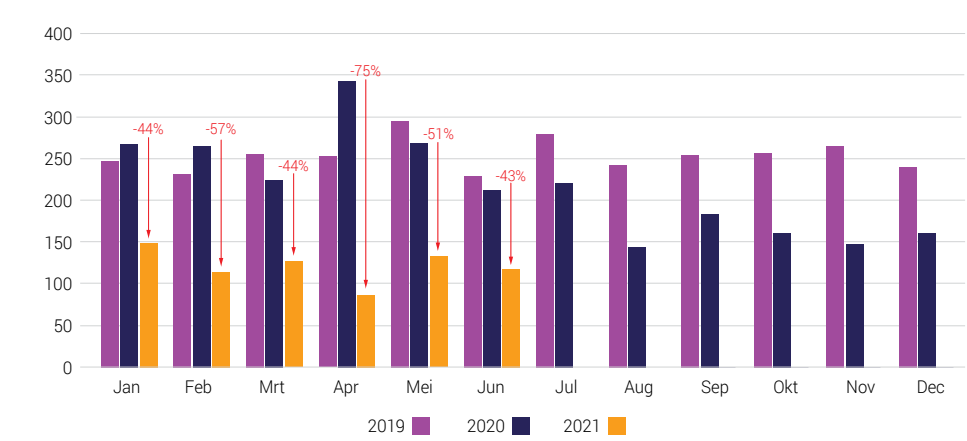


Ontwikkeling starters/stoppers per regio

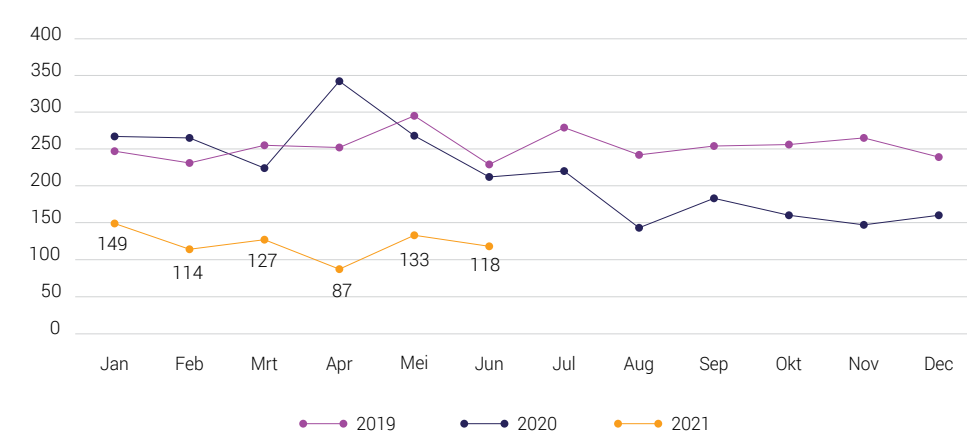


## Faillissementen


Aantal faillissementen per maand  
2021 t.o.v. 2020 en 2019



Trend aantal faillissementen



Ontwikkeling faillissementen per landsdeel



### Definities

- De gegevens hebben als basis de registratiedatum in het Handelsregister. De gegevens bestaan bij de stoppers deels uit uitschrijvingen van bedrijven die niet meer actief zijn op basis van data van de Belastingdienst; dit waren er in 2020 relatief veel. Hierdoor waren er in 2020 relatief veel stoppende bedrijven, meer dan alleen door de economische dynamiek. Ook fluctueerden deze zogeheten ambtshalve uitschrijvingen sterk per maand.
- Vanwege de omstandigheden rond corona en de getroffen maatregelen is er in de loop van 2020 en 2021 enige vertraging ontstaan in de verwerking van inschrijvingen in het Handelsregister. Hiermee moet rekening gehouden worden bij de interpretatie van absolute aantallen.
- Bedrijven = ondernemingen = hoofdvestigingen.
- Bedrijven zonder werknemers of in de sectoren zakelijk beheer, overig en onbekend zijn uitgesloten als economisch inactief.
- Branche: op basis van 3-cijferige sbi-code. Alleen branches met minimaal 50 ondernemingen in de afgelopen maand worden meegenomen in de toplijsten.
- Uitgelichte sectoren starters/stoppers zijn gekozen op basis van bijzonderheden in de data of actualiteit.
- Faillissementen = aantal uitgesproken faillietverklaringen op hoofdvestigingen
- De regio-indeling is op basis van de COROP-indeling. Deze indeling wordt gehanteerd door onder andere CBS en RIVM om statische regionale gegevens te presenteren (COROP: Coördinatie Commissie Regionaal Onderzoeks Programma).
- De landsdelen bestaan uit Noord (provincies Groningen, Friesland, Drenthe), Oost (Gelderland, Overijssel), Noordwest (Flevoland, Noord-Holland, Utrecht), Zuidwest (Zeeland, Zuid-Holland) en Zuid (Limburg, Noord-Brabant).