

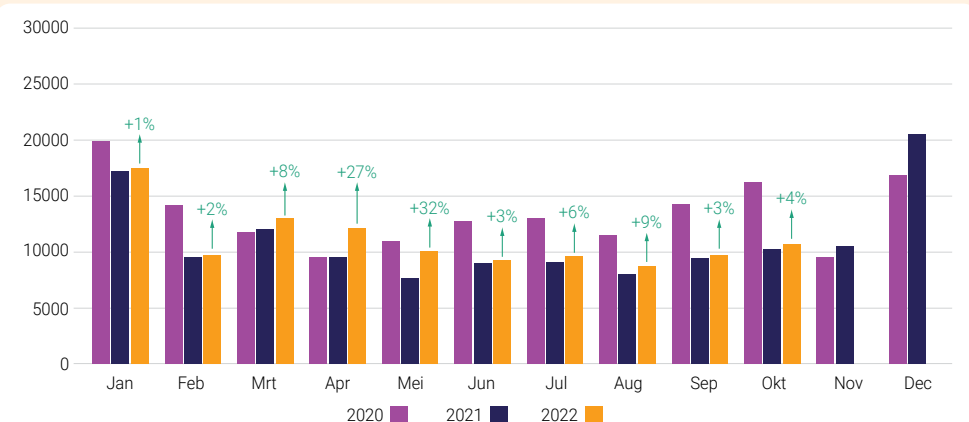
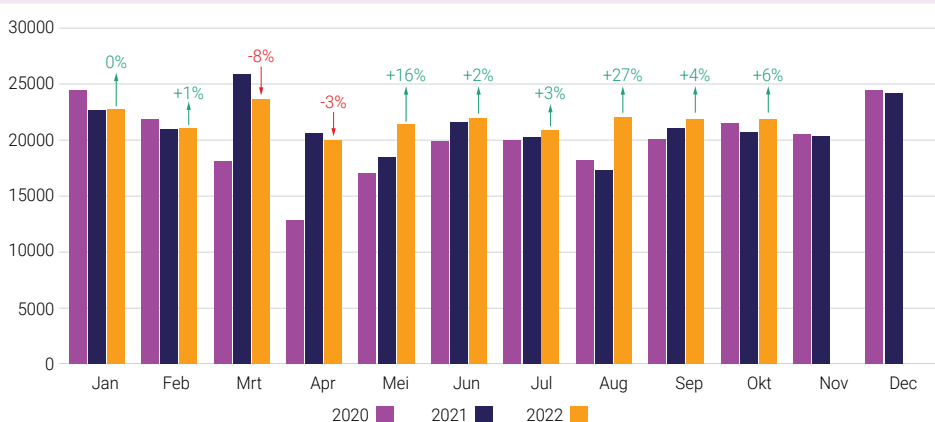
TRENDRAPPORT BEDRIJFSLEVEN

Per sector en regio,
oktober 2022

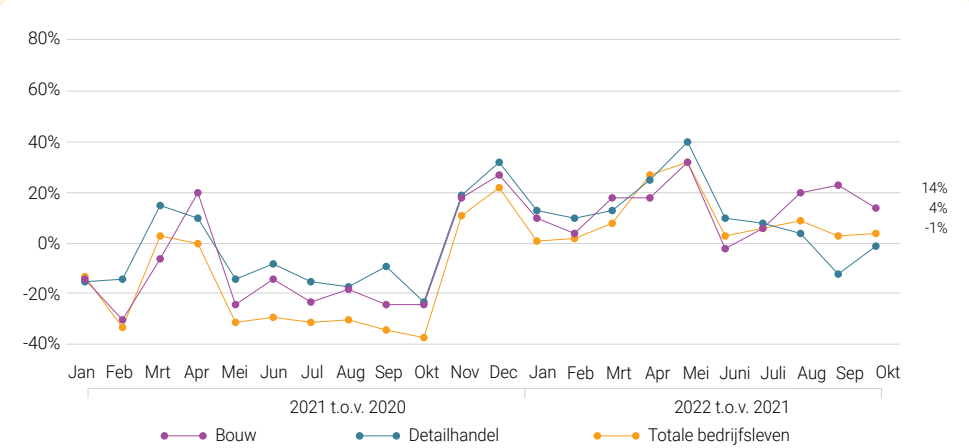
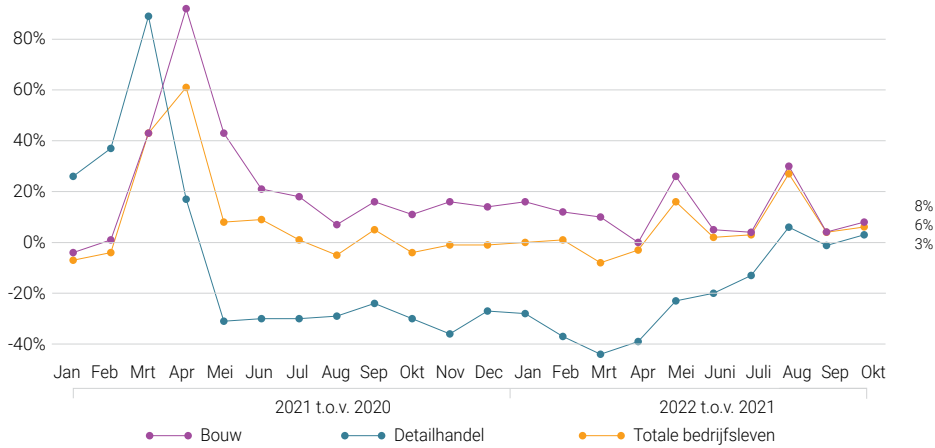
Starters

Stoppers

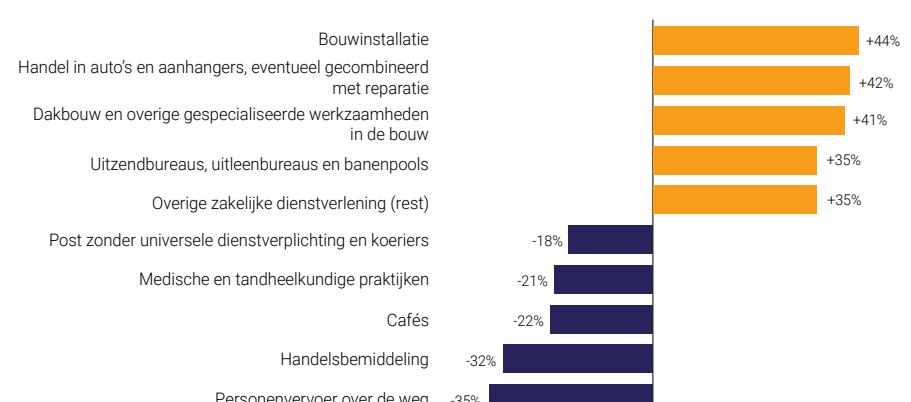
Aantal starters/stoppers per maand
2022 t.o.v. 2021 en 2020



Trend starters/stoppers uitgelichte sectoren

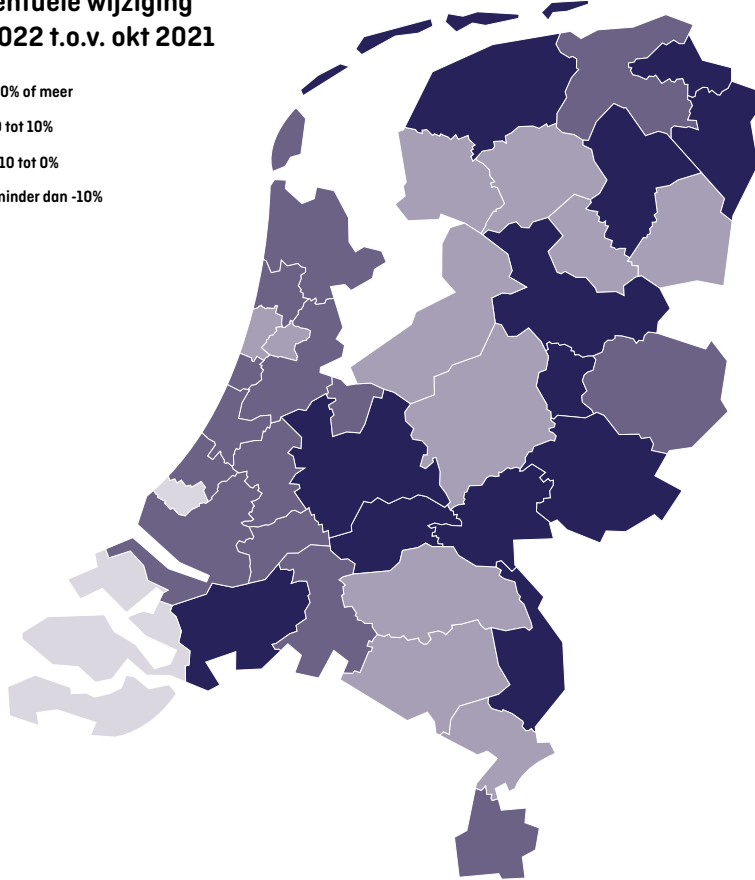


Top 5 branches met hoogste en laagste procentuele groei
oktober 2022 t.o.v. oktober 2021

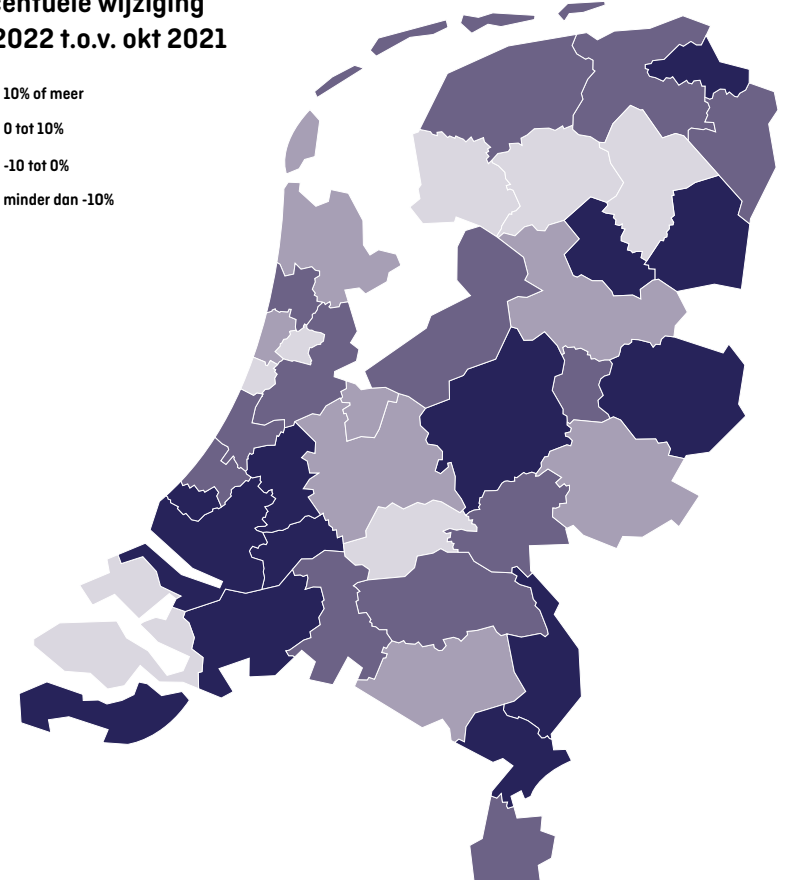


Ontwikkeling starters/stoppers per regio

Procentuele wijziging
okt 2022 t.o.v. okt 2021

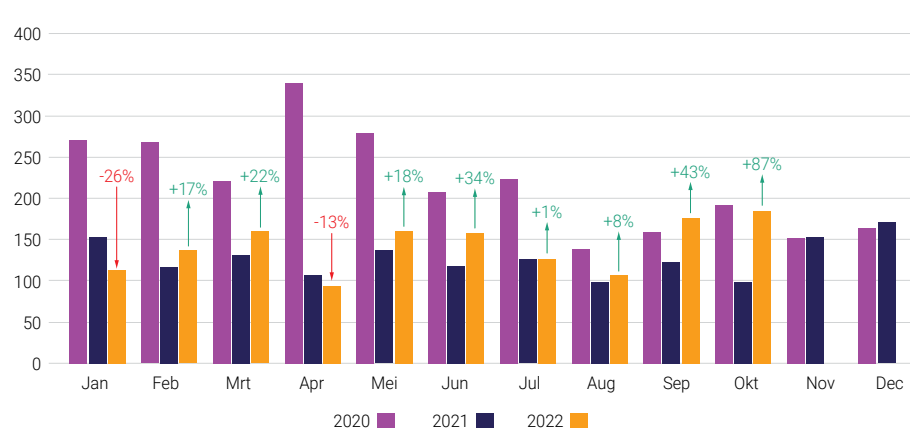


Procentuele wijziging
okt 2022 t.o.v. okt 2021

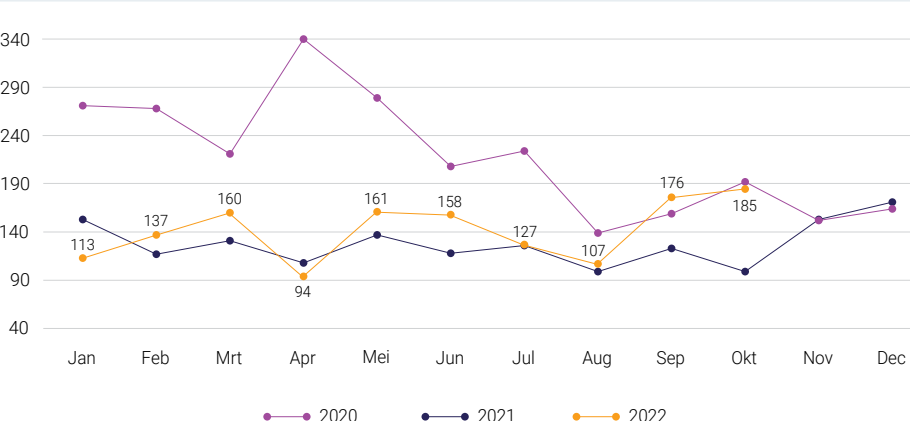


Faillissementen

Aantal faillissementen per maand
2022 t.o.v. 2021 en 2020

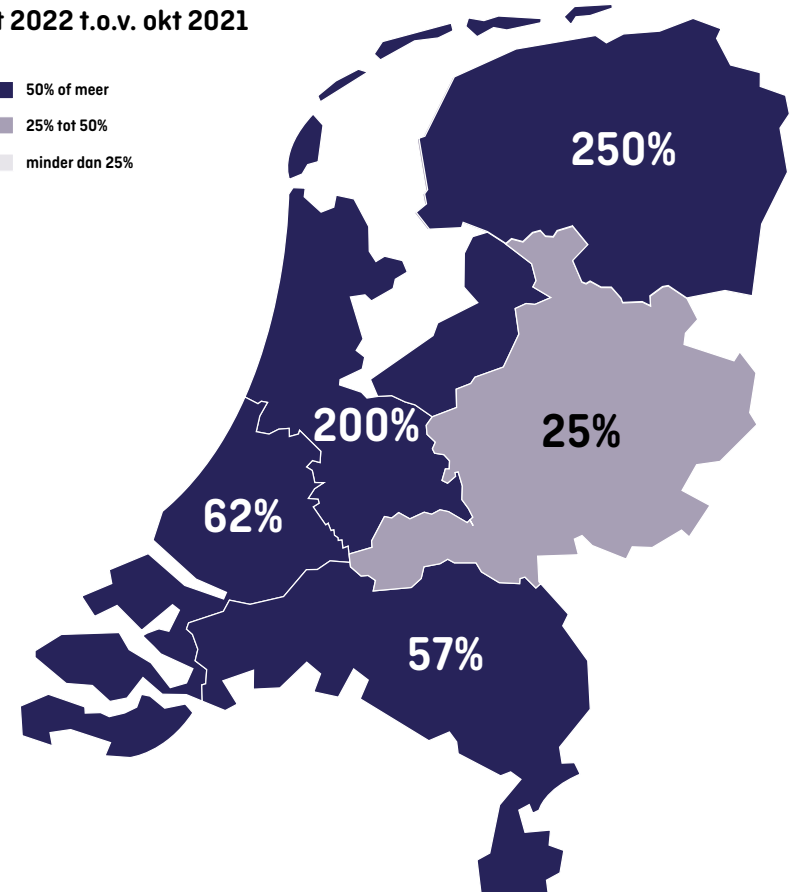


Trend aantal faillissementen



Ontwikkeling faillissementen per landsdeel

Procentuele wijziging
okt 2022 t.o.v. okt 2021



Toelichting

- De gegevens hebben als basis de registratiedatum in het Handelsregister. De gegevens bestaan bij de stoppers deels uit uitschrijvingen van bedrijven die niet meer actief zijn op basis van data van de Belastingdienst. Dit waren er veel in 2020 en hierdoor waren er in 2020 relatief veel stoppende bedrijven. In 2021 en 2022 schommelt het percentage ambtshalve uitschrijvingen maandelijks rond de 6%.
- Bedrijven = ondernemingen = hoofdvestigingen.
- Bedrijven zonder werknemers of in de sectoren zakelijk beheer, overig en onbekend zijn uitgesloten als economisch inactief.
- Branche: op basis van 3-cijferige sbi-code. Alleen branches waarin in de betrokken maanden minimaal 50 ondernemingen starten of stoppen, zijn meegenomen in de toplijsten.
- Uitgelichte sectoren starters/stoppers zijn gekozen op basis van bijzonderheden in de data of actualiteit
- Faillissementen = aantal uitgesproken faillietverklaringen op hoofdvestigingen.
- De regio-indeling is op basis van de COROP-indeling. Deze indeling wordt gehanteerd door onder andere CBS en RIVM om statische regionale gegevens te presenteren [COROP: Coördinatie Commissie Regionaal Onderzoeks Programma].
- De landsdelen bestaan uit Noord (provincies Groningen, Friesland, Drenthe), Oost (Gelderland, Overijssel), Noordwest (Flevoland, Noord-Holland, Utrecht), Zuidwest (Zeeland, Zuid-Holland) en Zuid (Limburg, Noord-Brabant).
- In de gratis online datatool KVK Regiodata [<https://kvkregiodata.nl/>] staan gegevens over starters, en stoppers per kwartaal. Die gegevens zijn beschikbaar voor Nederland, provincies, corop-regio's en gemeenten. Daarnaast bevat KVK Regiodata nog een groot aantal andere economische gegevens.