

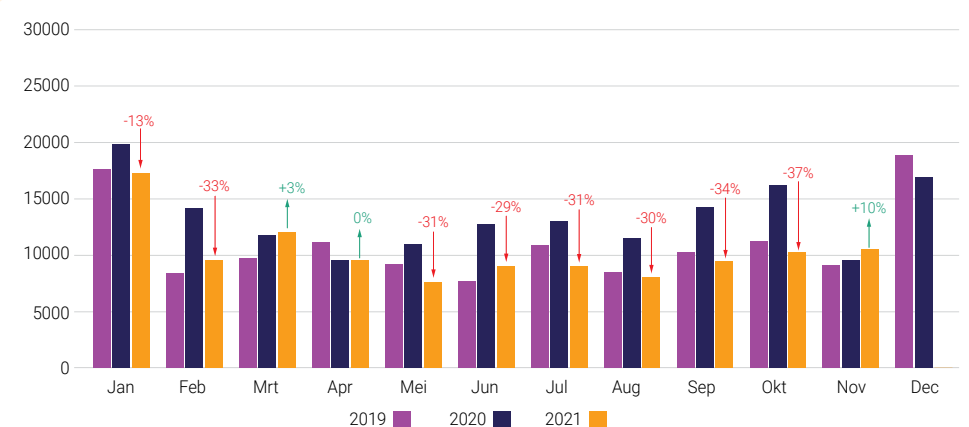
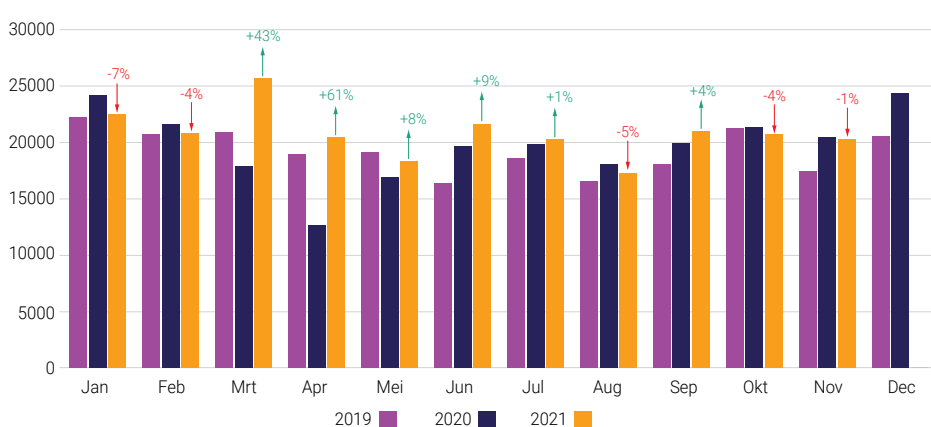
# TRENDRAPPORT BEDRIJFSLEVEN

Per sector en regio,  
november 2021

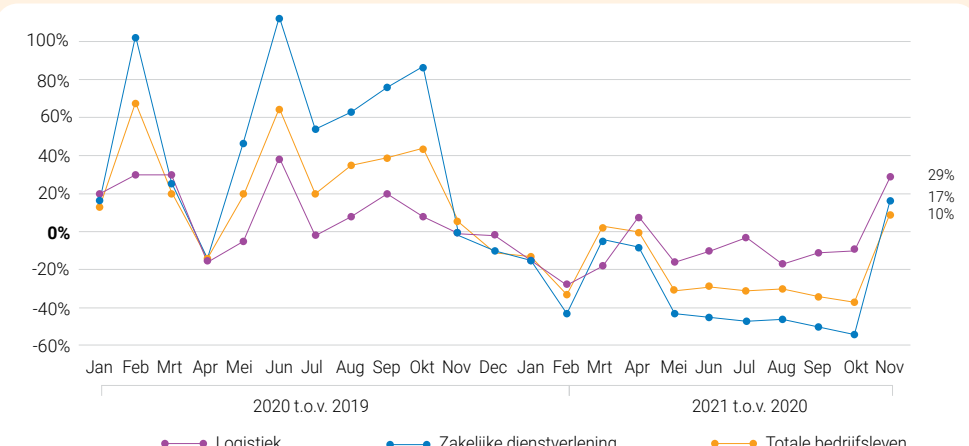
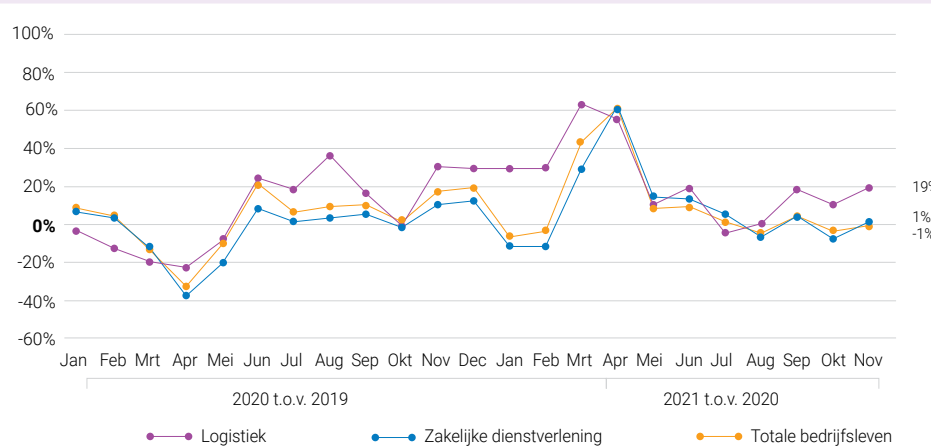
## Starters

## Stoppers

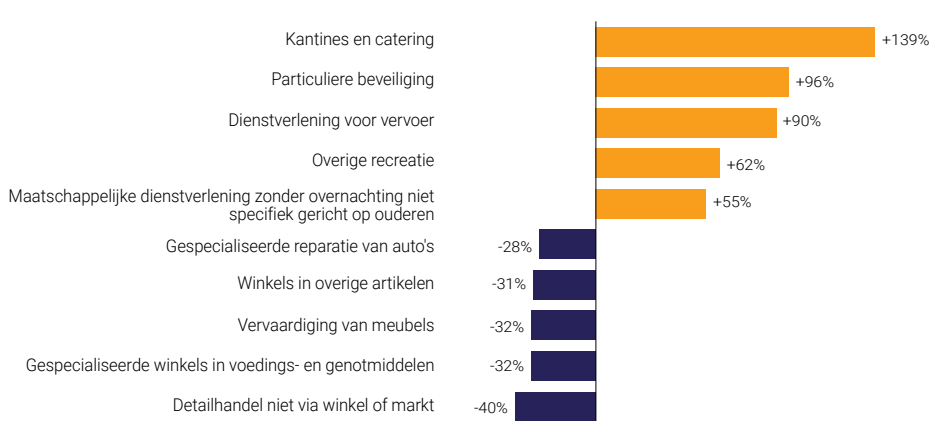
Aantal starters/stoppers per maand  
2021 t.o.v. 2020 en 2019



Trend starters/stoppers uitgelichte sectoren

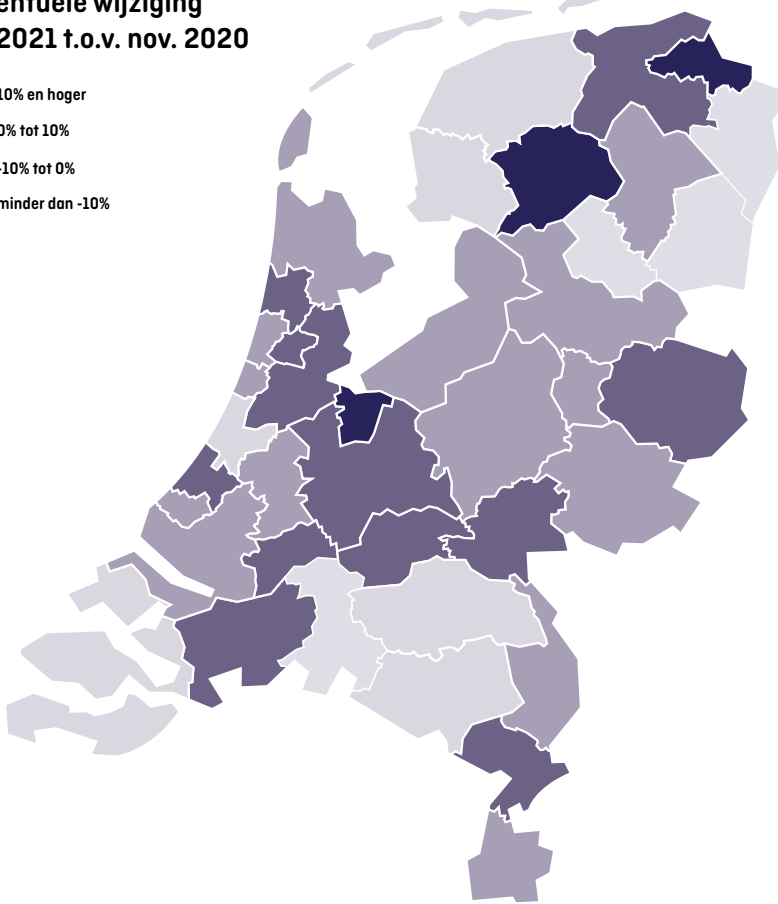


Top 5 branches met hoogste en laagste procentuele groei  
nov. 2021 t.o.v. nov. 2020

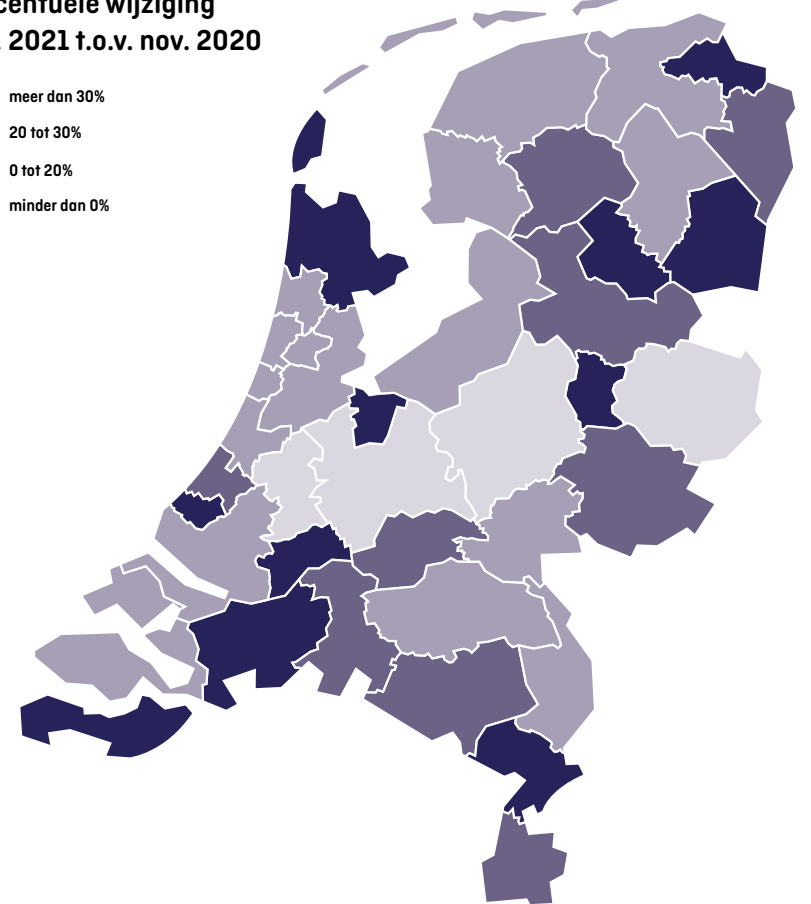


Ontwikkeling starters/stoppers per regio

Procentuele wijziging  
nov. 2021 t.o.v. nov. 2020

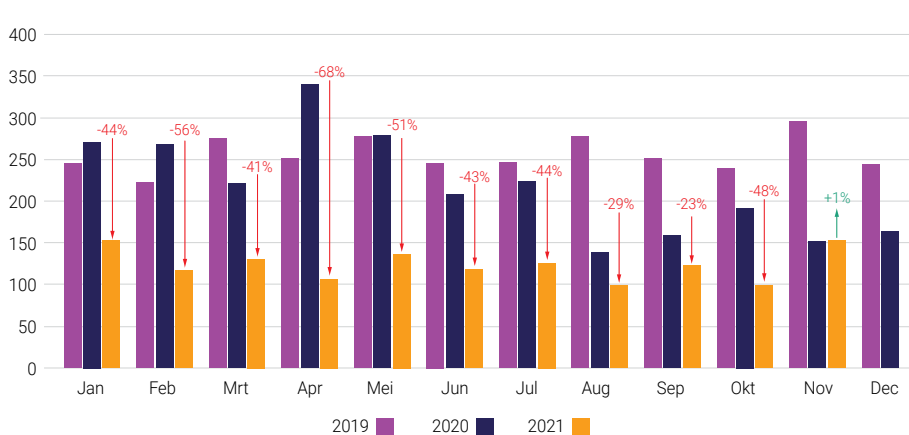


Procentuele wijziging  
nov. 2021 t.o.v. nov. 2020

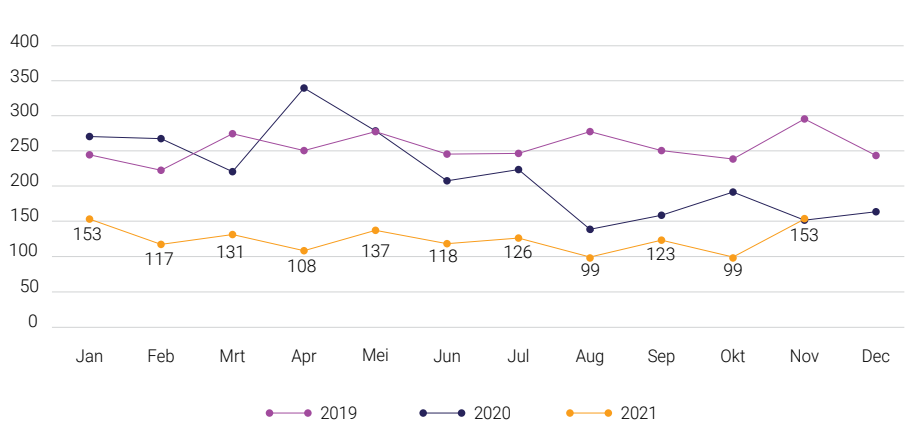


## Faillissementen

Aantal faillissementen per maand  
2021 t.o.v. 2020 en 2019

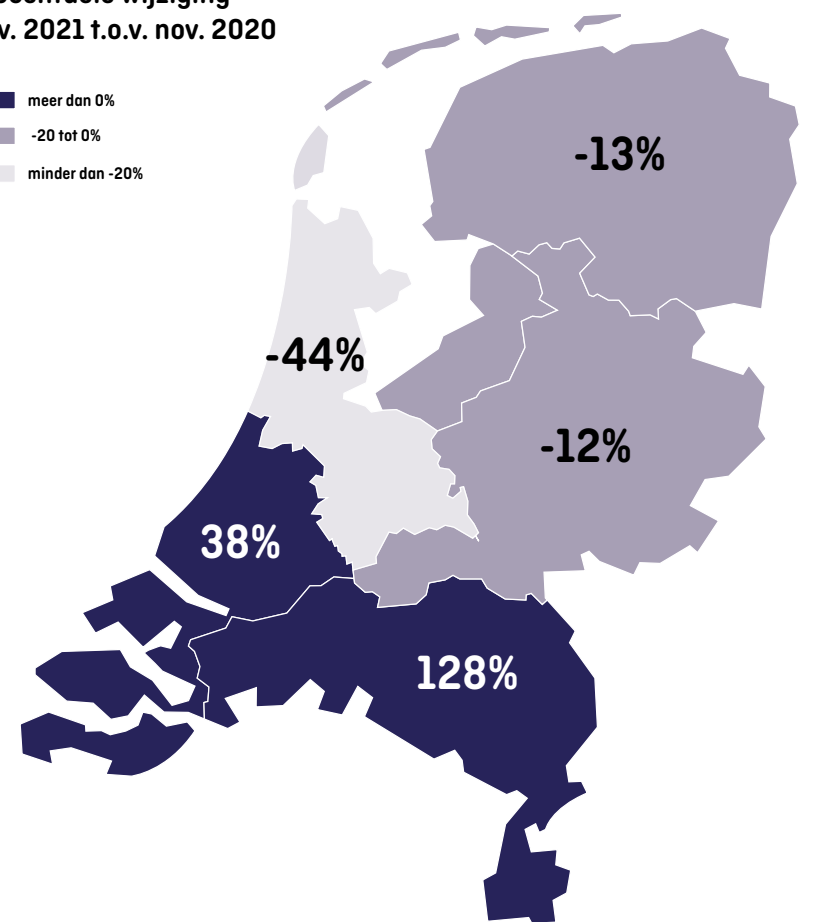


Trend aantal faillissementen



Ontwikkeling faillissementen per landsdeel

Procentuele wijziging  
nov. 2021 t.o.v. nov. 2020



### Definities

- De gegevens hebben als basis de registratiedatum in het Handelsregister. De gegevens bestaan bij de stoppers deels uit uitschrijvingen van bedrijven die niet meer actief zijn op basis van data van de Belastingdienst; dit waren er in 2020 relatief veel. Hierdoor waren er in 2020 relatief veel stoppende bedrijven, meer dan alleen door de economische dynamiek. Ook fluctueerden deze zogeheten ambtshalve uitschrijvingen sterk per maand.
- Vanwege de omstandigheden rond corona en de getroffen maatregelen is er in de loop van 2020 en 2021 enige vertraging ontstaan in de verwerking van inschrijvingen in het Handelsregister. Hiermee moet rekening gehouden worden bij de interpretatie van absolute aantallen.
- Bedrijven = ondernemingen = hoofdstellingen.
- Bedrijven zonder werknemers of in de sectoren zakelijk beheer, overig en onbekend zijn uitgesloten als economisch inactief.

- Branche: op basis van 3-cijferige sbi-code. Alleen branches met minimaal 50 ondernemingen in de afgelopen maand worden meegenomen in de toplijsten.
- Uitgelichte sectoren starters/stoppers zijn gekozen op basis van bijzonderheden in de data of actualiteit.
- Faillissementen = aantal uitgesproken faillietverklaringen op hoofdstellingen
- De regio-indeling is op basis van de COROP-indeling. Deze indeling wordt gehanteerd door onder andere CBS en RIVM om statische regionale gegevens te presenteren (COROP: Coördinatie Commissie Regionaal Onderzoeks Programma).
- De landsdelen bestaan uit Noord (provincies Groningen, Friesland, Drenthe), Oost (Gelderland, Overijssel), Noordwest (Flevoland, Noord-Holland, Utrecht), Zuidwest (Zeeland, Zuid-Holland) en Zuid (Limburg, Noord-Brabant).